

【法人IB電子証明書】新システムでのご利用方法について

(2021年3月29日)

平素は、三重銀行の法人インターネットバンキングをご利用いただきありがとうございます。

本日、弊社より法人インターネットバンキング（以下、「法人IB」）新システムの初回ログインに係る封書を2通に分けて発送しております。

「合併日前後のご留意事項等について」内でご案内の「2. 電子証明書のご利用について」の詳細を下記の通りご案内します。お客さまにおかれましては、お手数をおかけしますが、何卒ご理解賜りますようお願い申し上げます。

現行システムにて電子証明書をご利用いただいている場合は、新システムでも引き続きご利用いただけますが、新システムでの再設定が必要となります。

なお、現行システムと異なり、管理者画面から電子証明書を利用するユーザを自由にお選びいただけます。

管理者操作

管理者ユーザにて、

- ①管理者ユーザ自身の電子証明書の取得
- ②電子証明書を利用する利用者ユーザの選択が可能です。

①管理者ユーザ自身の電子証明書の取得

ログイン前およびログイン後の両方で電子証明書を取得できます。

<ログイン前の場合>

管理者ログイン画面にて「電子証明書の取得」を選択してください。取得方法詳細は後述「電子証明書取得方法」をご確認願います。

契約法人ログイン(I D ・ 暗証番号方式)

契約法人 I D と契約法人暗証番号を入力して、「ログイン」ボタンを押してください。

契約法人 I D	必須	<input style="width: 95%;" type="text"/>	半角数字 10桁
契約法人暗証番号	必須	<input style="width: 95%;" type="text"/>	半角英数字 6～12桁

ソフトウェアキーボード

【電子証明書方式のお客さま】
[電子証明書を使用したログインはこちらから](#)

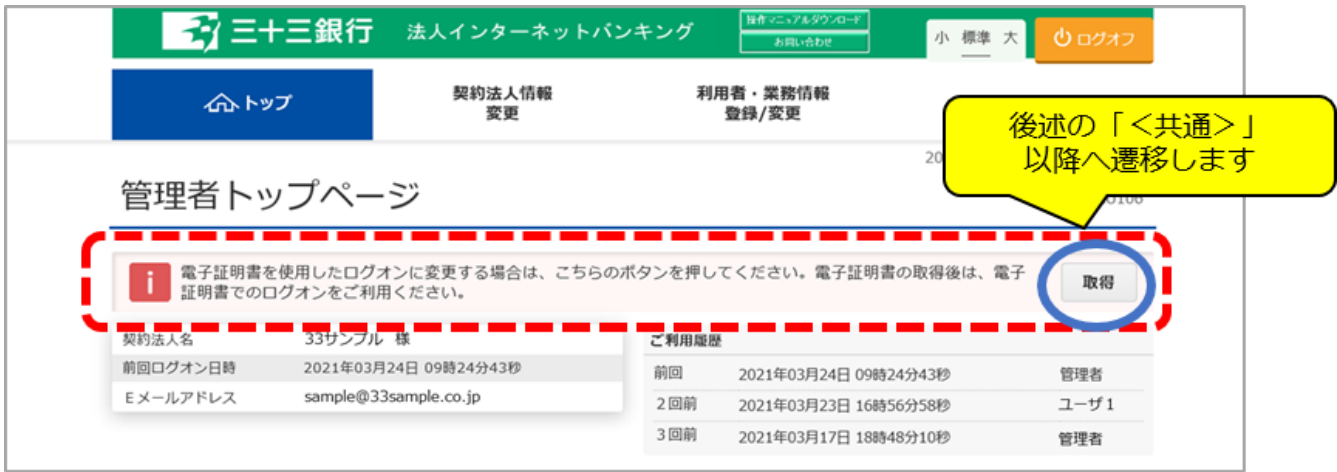
電子証明書の利用手続きを行ったお客様で、電子証明書をまだ取得していない方
 (電子証明書の再取得を含みます) は、こちらから電子証明書を取得してください。

電子証明書の取得

<ログイン後の場合>

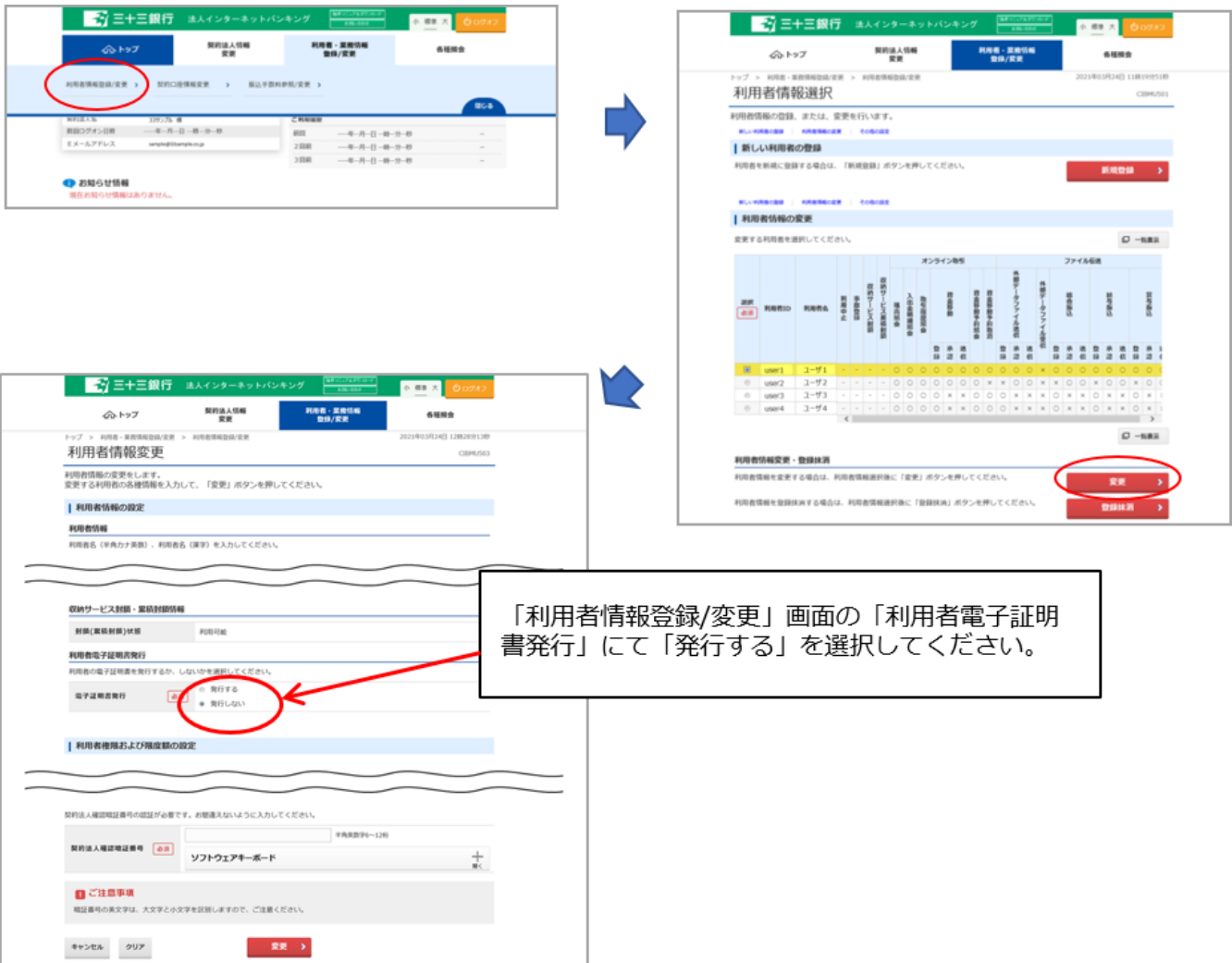
管理者トップページに下記のお知らせが表示されています。

引き続き管理者ユーザで電子証明書をご利用いただく場合は、「取得」から電子証明書取得画面へ移動してください。
取得方法詳細は後述「電子証明書取得方法」をご確認願います。



②電子証明書を利用する利用者ユーザの選択

管理者ログオン後、電子証明書を発行する利用者ユーザを選択してください。（全利用者ユーザに発行する必要はありませんので、ご利用方法に合わせて対象ユーザを選択してください。）
管理者画面にて電子証明書発行後、利用者ユーザにて電子証明書を取得してください。
取得方法詳細は後述「電子証明書取得方法」をご確認願います。



電子証明書取得方法

<管理者ユーザ>

<利用者ユーザ>

契約法人ログオン(I D・暗証番号方式)

利用者ログオン(I D・暗証番号方式)

契約法人IDと契約法人暗証番号を入力して、「ログイン」ボタンを押してください。

契約法人ID 半角数字 10桁

契約法人暗証番号 ソフトウェアキーボード

【電子証明書方式のお客さま】
[電子証明書を使用したログインはこちらから](#)

電子証明書の利用手続きを行ったお客様は、電子証明書をまだ取得していない方（電子証明書の再取得を含みます）は、こちらから電子証明書の取得をお願いします。

[電子証明書の取得](#)

契約法人IDと利用者ID、利用者暗証番号を入力して、「ログイン」ボタンを押してください。

契約法人ID 半角数字 10桁

利用者ID 半角英数字30桁以内

利用者暗証番号 半角英数字 6～12桁

ソフトウェアキーボード

【お客さま】
[電子証明書を使用したログインはこちらから](#)

電子証明書をまだ取得していない方（電子証明書の再取得を含みます）は、こちらから電子証明書を取得してください。

なお、本画面より電子証明書を取得された際はお手数ですがブラウザを一旦終了し、再度ブラウザを起動し直してからログインしてください。

[電子証明書の取得](#)

「電子証明書の取得」をクリックします。

契約法人電子証明書取得

契約法人の電子証明書を取得します。
 契約法人IDと契約法人暗証番号を入力して、「取得」ボタンを押してください。

契約法人ID 半角数字 10桁

契約法人暗証番号 ソフトウェアキーボード

【ご注意事項】
 暗証番号を規定の回数以上間違えた場合、当該IDをロックします。
 暗証番号はお間違えのないように入力してください。

クリア 閉じる

[取得 >](#)

利用者電子証明書取得

利用者の電子証明書を取得します。
 契約法人ID、利用者ID、利用者暗証番号を入力して、「取得」ボタンを押してください。

契約法人ID 半角数字 10桁

利用者ID 半角英数字30桁以内

利用者暗証番号 半角英数字 6～12桁

ソフトウェアキーボード

【ご注意事項】
 暗証番号を規定の回数以上間違えた場合、当該IDをロックします。
 暗証番号はお間違えのないように入力してください。

閉じる

[取得 >](#)

1. 各種ログイン情報を入力してください
 2. 入力後、取得ボタンをクリックしてください。

<共通>

電子証明書取得実行

電子証明書の取得を開始します。
 「実行」ボタンを押してください。

キャンセル

[実行 >](#)

実行ボタンをクリックします。

Web アクセスの確認

この Web サイトはユーザーの代わりにデジタル証明書の操作を実行します。

https://www.suitebank3-test.finemax.net/RA_DSANB/client/use/Enroll11.htm?h_LnkIF01=5889cc2ed8805f97a56b2701fa9cca1f29814a

ユーザーの代わりにデジタル証明書を操作できるのは、既知の Web サイトだけに制限する必要があります。
 この操作を許可しますか?

[はい\(Y\)](#) [いいえ\(N\)](#)

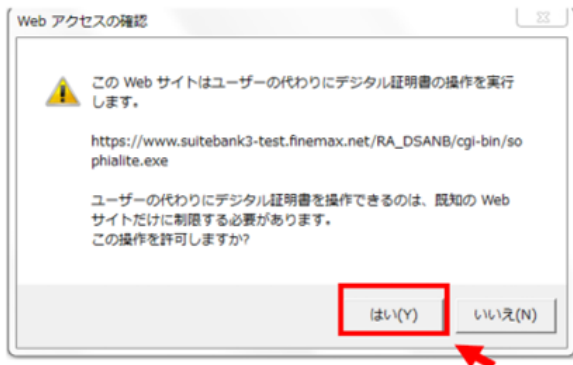
左のポップアップ画面が出てきましたら、「はい (Y)」をクリックします。
 ※お使いのパソコンによってはイメージが異なる場合があります。

電子証明書の取得が完了しました。

電子証明書取得中

電子証明書取得処理中です。しばらくお待ちください。
電子証明書の更新が完了するまでブラウザを終了しないでください。
また中止、更新も行わないでください。

この画面が表示されましたら、
そのまましばらくお待ちください。



左のポップアップ画面が出てきましたら、
「はい (Y) 」をクリックします。
※お使いのパソコンによってはイメージが
異なる場合があります。

以上



商品概要説明書一覧 | 規定一覧 | 地域密着型金融 | 利益相反管理方針 | スピークアップ制度
| 金融商品取引法上の特定投資家制度に置ける期限日について | 電子公告 | リンク集 | ご利用環境 | 全国銀行協会相談室
| お取引時の確認に関するお願い | 休眠預金等活用法について

個人情報保護方針	お客さま本位の業務運営に関する基本方針	金融商品の販売にあたっての 当行の勧誘方針	保険募集指針
ご意見・ご要望窓口	金融円滑化推進に関して	経営者保証に関する ガイドラインへの対応方針	振り込み詐欺救済法について
電子決済等代行業者との連携 及び協働について	外国為替取引に関する取組方針	マネー・ローンダリング及び テロ資金供与対策基本方針	

個人のお客さま

- ▶ 口座を開く
- ▶ キャンペーン一覧
- ▶ ローン
- ▶ 投資信託
- ▶ 資産運用セミナー
- ▶ 休日相談会
- ▶ 個人インターネットバンキング
- ▶ 預金
- ▶ 保険
- ▶ 年金
- ▶ 国債・金
- ▶ 便利・お得
- ▶ 商品・サービス一覧
- ▶ 資料請求・郵送申込
- ▶ 三重銀カード

法人のお客さま

- ▶ 資金調達
- ▶ 経営サポート
- ▶ 便利なサービス
- ▶ 三重銀行について
- ▶ 法人インターネットバンキング
- ▶ セミナー情報
- ▶ ご融資相談窓口
- ▶ 三十三総研
- ▶ 調査レポート
- ▶ 三重銀経営者クラブ
- ▶ 三重銀総合リース
- ▶ 関連会社一覧

株主・投資家のみなさま

- ▶ 三重銀行について
- ▶ ニュースリリース
- ▶ 会社概要
- ▶ 財務情報
- ▶ 電子公告
- ▶ IR説明会
- ▶ ディスクロジャー資料
- ▶ 中間期ディスクロジャー資料
- ▶ ミニディスクロジャー誌
- ▶ IR-CRカレンダー
- ▶ 地域貢献活動
- ▶ テレビCM
- ▶ よくあるご質問
- ▶ 株主さまへのお知らせ

店舗・ATM ご案内

- ▶ 店舗・ATM検索
- ▶ コンビニ提携ATM
- ▶ ATM利用時間・手数料
- ▶ みえぎんトクトクプラン
- ▶ バーチャルATM
- ▶ ATM利用の裏技
- ▶ 休日営業窓口
- ▶ ローンプラザ

採用情報

- ▶ 新卒採用
- ▶ 中途採用
- ▶ インターンシップ
- ▶ お知らせ
- ▶ ニュースリリース
- ▶ 資料請求・郵送申込
- ▶ よくあるご質問
- ▶ お問い合わせ