

【三十三銀行外為 WEB サービス】

外国送金受付サービス

ご利用マニュアル

業務編

Ver.1.1

2022年9月

目次

1	はじめに.....	5
1.1	本マニュアルで記載する内容.....	5
2	外国送金サービス 業務オペレーション 全体概要.....	5
2.1	画面構成.....	5
2.2	外国送金依頼作成から外国送金計算書出力までのオペレーションフロー.....	9
2.2.1	外国送金依頼.....	9
2.2.2	マスターデータ情報の登録.....	9
3	日中業務.....	10
3.1	外国送金依頼入力.....	10
3.1.1	外国送金依頼作成(新規作成).....	10
3.1.2	外国送金依頼入力(簡易作成).....	21
3.1.3	外国送金依頼作成(テンプレート新規作成).....	26
3.1.4	外国送金依頼作成(テンプレート選択).....	27
3.1.5	外国送金依頼作成(テンプレートメンテナンス).....	31
3.1.6	送金実績のある外国送金依頼をテンプレートに登録.....	37
3.1.7	登録済み外国送金依頼をテンプレートに登録.....	40
3.2	外国送金依頼承認.....	42
3.2.1	外国送金依頼承認.....	42
3.2.2	外国送金依頼の差戻し.....	46
3.2.3	外国送金依頼の取消登録後の承認.....	48
4	外国送金依頼管理業務.....	51
4.1	外国送金依頼照会.....	51
4.1.1	外国送金依頼一覧照会.....	52
4.1.2	外国送金依頼明細照会.....	53
4.1.3	外国送金依頼一覧のファイル出力.....	55
4.1.4	外国送金依頼書の一括ファイル出力.....	57
4.1.5	外国送金依頼の修正.....	58
4.1.6	外国送金依頼の取消.....	62
4.2	外国送金計算書照会.....	66
4.2.1	外国送金計算書の参照.....	67
4.2.2	外国送金計算書の一括出力.....	70
5	マスターデータ管理業務.....	71
5.1	受取人情報管理画面.....	71
5.1.1	受取人情報新規登録.....	72
5.1.2	受取人情報修正.....	75

5.2	受取銀行情報管理画面	79
5.2.1	受取銀行情報新規登録	80
5.2.2	受取銀行情報修正	83
5.3	送金目的情報管理	87
5.3.1	送金目的情報新規登録	88
5.3.2	送金目的情報修正	91
6	外国為替相場情報管理業務	95
6.1	外国送金 為替相場情報画面	95

改版履歴

版	日付	章	変更内容
1.0	2021年5月		初版作成
1.1	2022年9月	3	外国送金依頼作成画面に項目を追加(仕向地、商品名)。外国送金依頼作成画面の送金内容に「仲介貿易」選択肢を追加。

1 はじめに

本資料は、三十三銀行外為 WEB サービスにおける外国送金受付サービスのオペレーションマニュアル業務編です。

1.1 本マニュアルで記載する内容

本マニュアルは、外国送金受付サービスがご提供する各機能のオペレーションを対象としております。

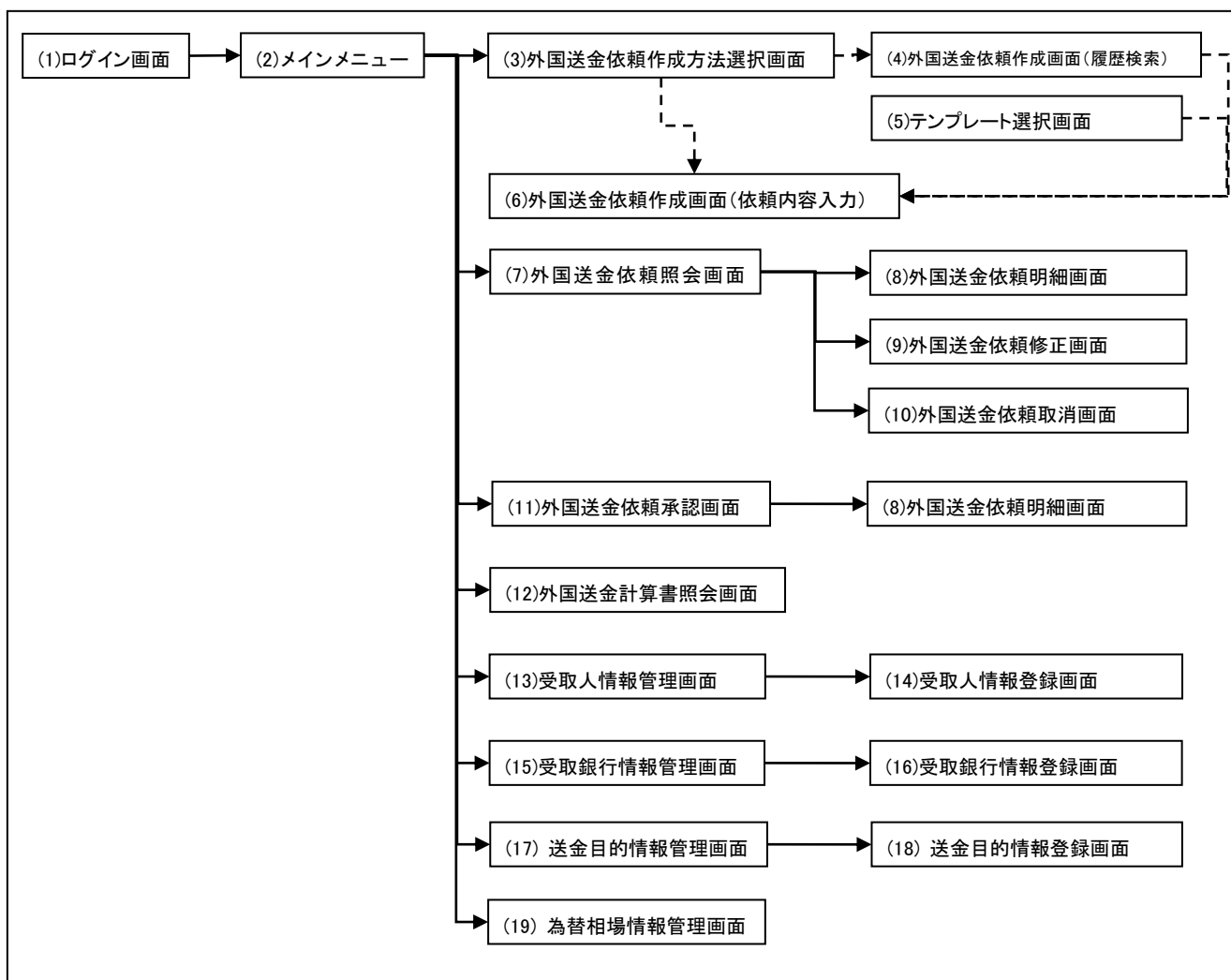
2 外国送金サービス 業務オペレーション 全体概要

本章では、外国送金受付サービスの全体概要についてご説明致します。

2.1 画面構成

本節では、外国送金受付サービスの画面の構成をご説明致します。

本サービスの画面遷移は、下図の通りです。

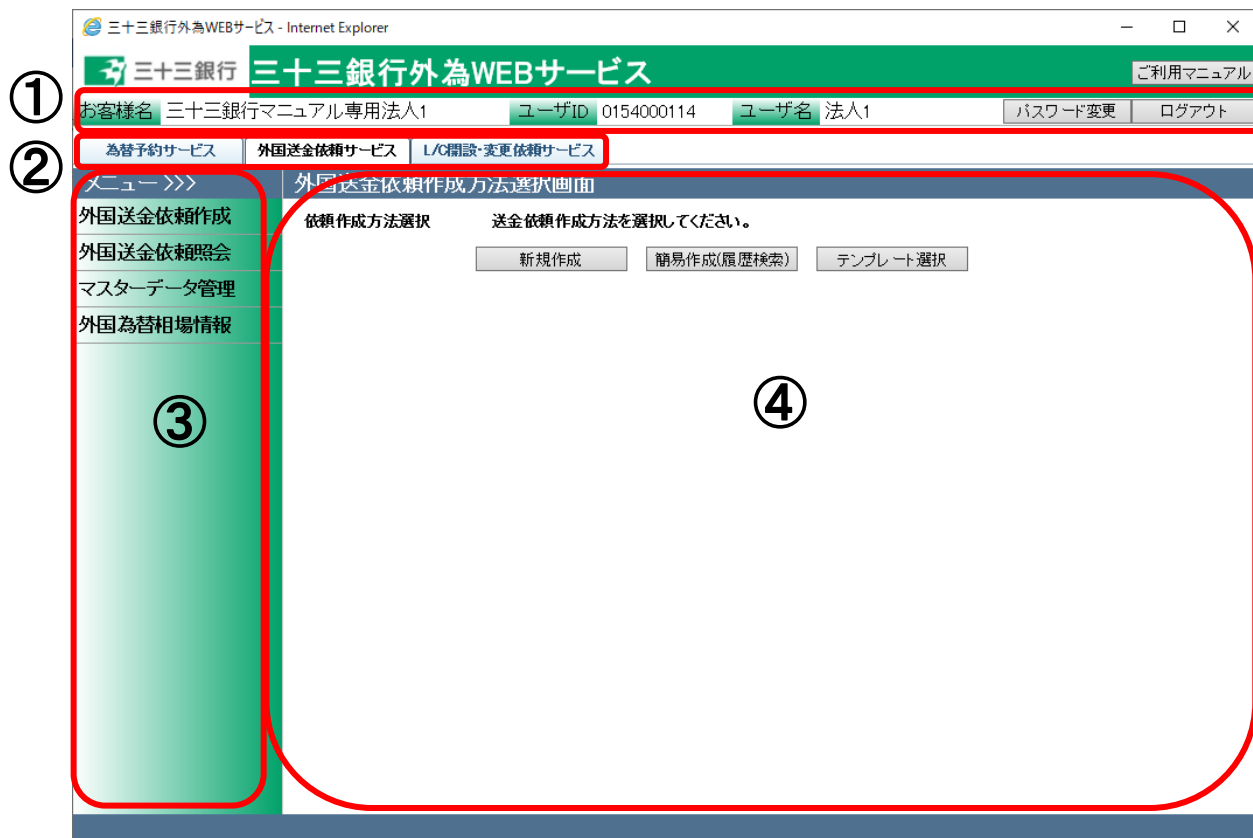


各画面の概要は以下の通りです。

No.	画面名	説明
(1)	ログイン画面	三十三銀行外為WEBサービスへログインするための画面です。本サービスの入り口となる画面です。
(2)	メインメニュー	本サービスへのログイン後の画面です。各種業務機能へ遷移するためのメニューが表示されます。
(3)	外国送金依頼作成方法選択画面	外国送金依頼作成方法を選択する画面です。「新規作成」もしくは「簡易作成」の2つから作成方法を選択することができます。
(4)	外国送金依頼作成画面(履歴検索)	過去の送金履歴の参照及び外国送金依頼を簡易作成するための画面です。過去の送金履歴を選択し、入力情報を引継いで外国送金依頼を作成することができます。
(5)	外国送金依頼作成画面(テンプレート選択)	予め保存した外国送金依頼のテンプレートから外国送金依頼を簡易作成するための画面です。テンプレートから入力情報を引き継いで外国送金依頼を作成することができます。テンプレートは外国送金依頼作成画面(依頼内容入力)、外国送金依頼作成画面(履歴検索)、外国送金依頼照会画面から保存することができます。
(6)	外国送金依頼作成画面(依頼内容入力)	外国送金依頼を作成する画面です。
(7)	外国送金依頼照会画面	作成した外国送金依頼の一覧を照会する画面です。
(8)	外国送金依頼明細画面	作成した外国送金依頼の明細を表示する画面です。
(9)	外国送金依頼修正画面	作成した外国送金依頼を修正する画面です。
(10)	外国送金依頼取消画面	作成した外国送金依頼を取り消しする画面です。
(11)	外国送金依頼承認画面	作成した外国送金依頼(修正・取消も含む)を承認する画面です。依頼を承認することで、当行に依頼が送信されます。
(12)	外国送金計算書照会画面	外国送金計算書を照会する画面です。
(13)	受取人情報管理画面	マスター登録済みの受取人情報の一覧を照会する画面です。
(14)	受取人情報登録画面	受取人情報をマスター登録(修正)する画面です。
(15)	受取銀行情報管理画面	マスター登録済みの受取銀行情報の一覧を照会する画面です。
(16)	受取銀行情報登録画面	受取銀行情報をマスター登録(修正)する画面です。

No.	画面名	説明
(17)	送金目的情報管理画面	マスター登録済みの送金目的情報の一覧を照会する画面です。
(18)	送金目的情報登録画面	送金目的情報をマスター登録(修正)する画面です。
(19)	為替相場情報画面	外国送金の為替相場を照会する画面です。

業務機能画面は下図の通り、大きく分けて4つの部分より構成されており、業務オペレーションは④にて行います。



各部分の名称と概要は下表の通りです。

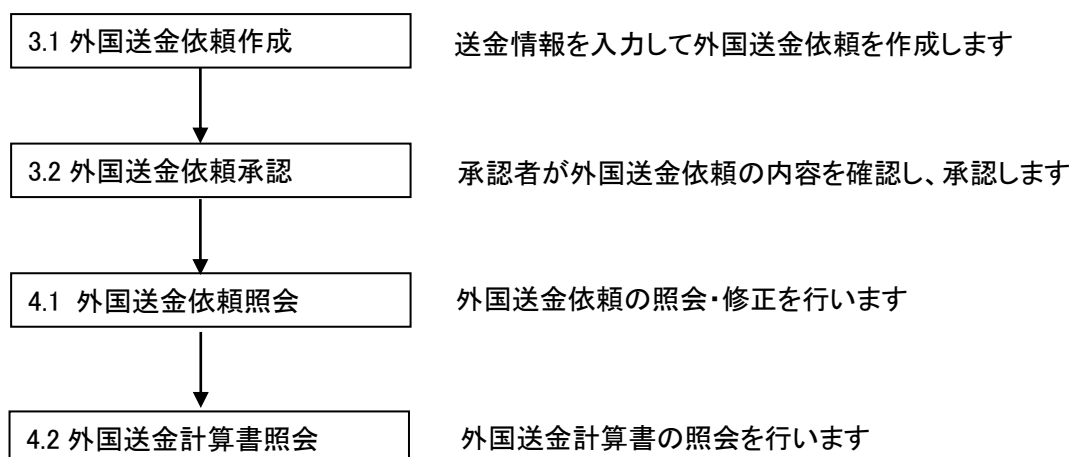
No.	部分名	概要
①	ヘッダー情報	ログインしているお客様の会社名、ユーザ ID、ユーザ名を表示します。こちらの情報は全画面共通で表示されます。
②	サービス選択タブ	三十三銀行外為 WEB サービスの利用可能サービスが表示されます。サービス名をクリックすることで利用可能なサービスが切替ります。 本マニュアルでは[外国送金依頼サービス]を選択します。 こちらの情報は全画面共通で表示されます。
③	業務メニュー	②で選択しているサービスに対応した業務メニューの一覧が表示され、業務メニューをクリックすると、業務画面に遷移するボタンが表示されます。それぞれのボタンを押下することで、業務実行画面へ遷移します。 こちらの情報はサービス共通で表示されます。
④	業務画面	業務メニューで選択された業務画面が表示されます。

2.2 外国送金依頼作成から外国送金計算書出力までのオペレーションフロー

本節では、外国送金依頼作成から外国送金計算書照会までのオペレーションフローについてご説明致します。

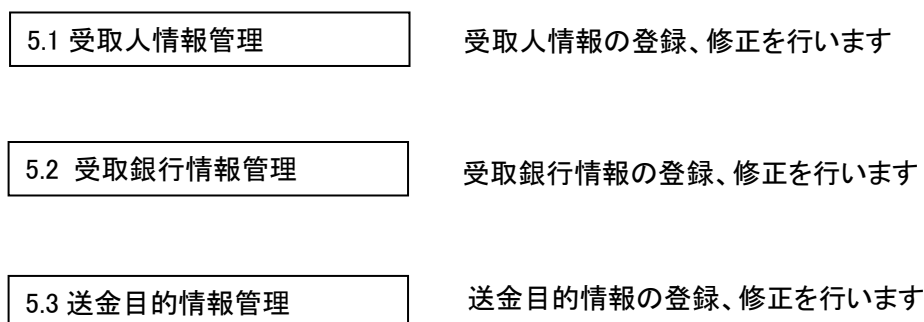
2.2.1 外国送金依頼

本小節では、外国送金依頼の作成、承認、計算書照会までのオペレーションフローをご説明致します。



2.2.2 マスターデータ情報の登録

本小節では、送金依頼作成に必要なマスターデータ情報の登録に関するオペレーションフローをご説明致します。



3 日中業務

本章では、外国送金受付サービスの日中業務オペレーションについてご説明致します。

3.1 外国送金依頼入力

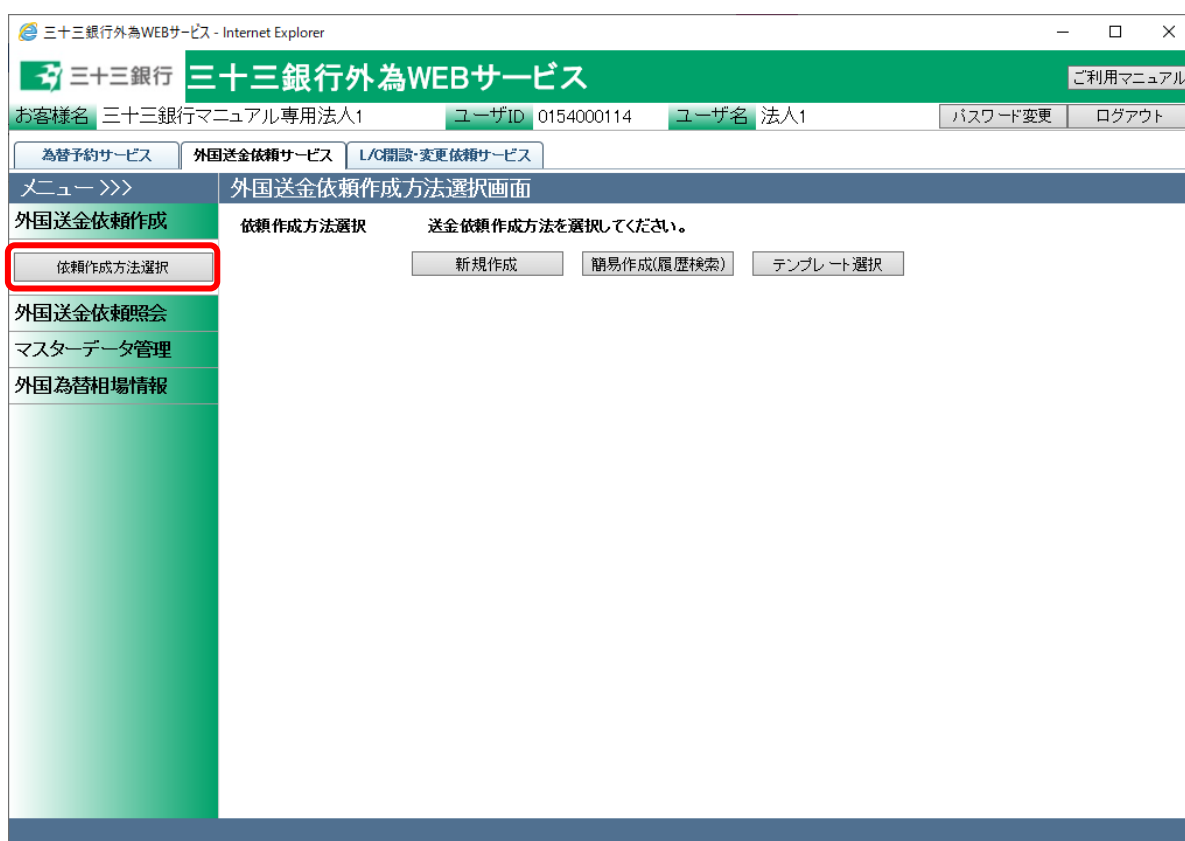
本節では、外国送金依頼を作成する業務オペレーションについてご説明致します。

3.1.1 外国送金依頼作成(新規作成)

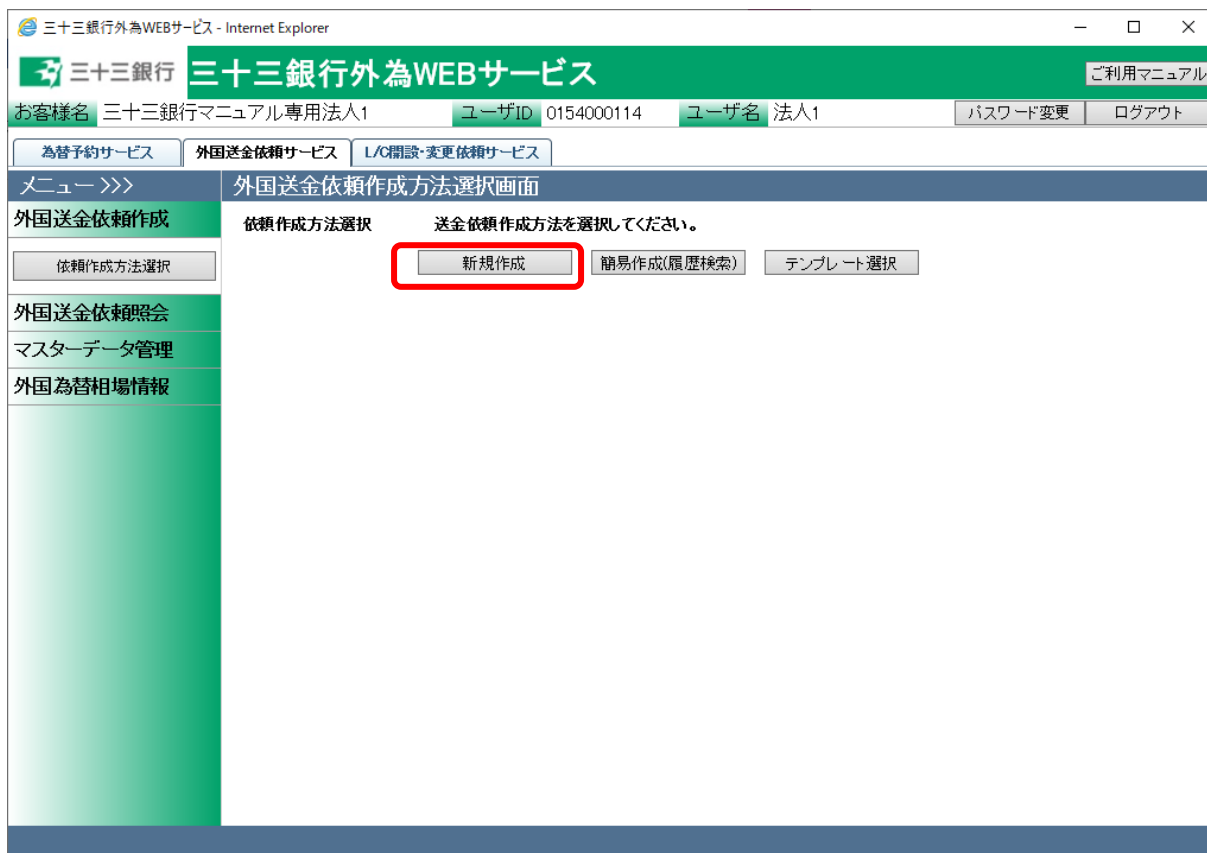
本小節では、外国送金依頼を新規作成する場合の業務オペレーションについてご説明致します。新規作成の他に外国送金依頼を簡易作成することが可能です。簡易作成については、3.1.2 外国送金依頼作成(簡易作成)をご参照ください。

(1) メニューより[依頼作成方法選択]ボタンを押下し、外国送金依頼作成方法選択画面を表示します。

サービスログイン後もしくは外国送金依頼サービス表示時には本画面が最初に表示されます。



(2) 依頼作成方法選択欄から、[新規作成]ボタンを押下してください。



- (3) 外国送金依頼作成画面(依頼内容入力)画面が表示されます。
ご希望の外国送金内容に従って、各項目へ情報を入力(選択)します。

それぞれの入力項目の説明・省略可否は下表の通りです。

No.	項目名	省略可否	桁数	内容
1	お客様名	可	-	外国送金依頼を作成されるお客様の会社名が表示されます。 読み取り専用項目である為、変更することはできません。
2	取引支店名	可	-	お取扱する支店名を選択します。 読み取り専用項目である為、変更することはできません。
3	北朝鮮・イラン関連規制	否	-	「外国為替及び外国貿易法」の北朝鮮・イラン関連規制に該当しないことを確認のうえ、チェックボックスにチェックしてください。
4	マスターデータ検索ボタン(受取人情報)	-	-	マスター登録した受取人情報を表示し、選択することができます。
5	受取人名	否	90	受取人の名称を入力します。
6	国名検索ボタン	-	-	登録されている国名の一覧を表示し、選択することができます。

No.	項目名	省略可否	桁数	内容
7	受取人国名	否	35	受取人の国名を選択します。 国名一覧にご希望の国名がない場合は、直接ご入力ください。
8	受取人住所	否	160	受取人の住所を入力します。
9	受取人電話番号	可	30	受取人の電話番号を入力します。
10	ACCT NO.	条件付	34	受取人の口座番号を入力します。 ACCT NO.もしくは IBAN のどちらかが入力されている必要があります。 ACCT NO.および IBAN の両方を入力することはできません。
11	IBAN	条件付	34	受取銀行・受取人の IBAN を入力します。 スペースは入力せず、続けてご入力ください。
12	マスターデータ検索ボタン(受取銀行情報)	-	-	マスター登録した受取銀行情報を表示し、選択することができます。
13	受取銀行名	否	70	受取銀行の名称を入力します。
14	受取銀行支店名	可	70	受取銀行の支店名称を入力します。
15	国名検索ボタン	-	-	登録されている国名の一覧を表示し、選択することができます。
16	受取銀行国名	否	35	受取銀行の国名(所在地)を選択します。 国名一覧にご希望の国名がない場合は、直接ご入力ください。
17	受取銀行住所	可	70	受取銀行の住所(所在地)を入力します。
18	BIC	可	8 or 11	受取銀行の BIC(SWIFT)コードを入力します。
19	ABA	可	9	受取銀行の ABA ナンバーを入力します。 アメリカ合衆国向けに送金される場合は、できるだけご入力ください。
20	BSB	可	6	受取銀行の BSB ナンバーを入力します。 オーストラリア向けに送金される場合は、できるだけご入力ください。
21	TRANSIT	可	5	受取銀行の TRANSIT ナンバーを入力します。 カナダ向けに送金される場合は、できるだけご入力ください。
22	CNAPS	可	12	受取銀行の CNAPS コードを入力します。

No.	項目名	省略可否	桁数	内容
				中国向けに送金される場合は、できるだけご入力ください。
23	OTHER	可	20	その他銀行コードが必要な場合に入力します。
24	送金経由銀行	可	100	ご指定が有る場合、送金経由銀行を入力します。
25	依頼作成日	否	-	依頼を作成した日付が表示されます。 読み取り専用項目である為、変更することはできません。
26	送金希望日	否	-	カレンダーから送金希望日を選択します。 送金希望日に指定可能な日付には制限を設けていません。お手数ですが、サービス概要をご覧ください。
27	通貨	否	-	送金する通貨(通貨名称)を選択します。
28	金額	否	15.2	送金金額を入力します。
29	円貨相当額	-	-	送金依頼を作成した当日の TTS で算出した、円貨相当額が表示されます。 読み取り専用項目である為、変更することはできません。 ※依頼作成日の TTS レートに基づく参考金額であり、代り金決済の金額を確定するものではありませんので、ご注意ください。
30	TTS	-	-	送金通貨に対する TTS レートが表示されます。 読み取り専用項目である為、変更することはできません。
31	手数料負担	否	-	送金手数料の負担区分を以下から選択します。 ・ 受取人負担 ・ 依頼人負担
32	受付番号	可	20	外国送金依頼を登録した際に自動採番されるコードです。 読み取り専用項目である為、変更することはできません。
33	お客様管理番号	可	20	お客様にて管理する番号を入力します。 (番号以外も入力可能)
34	許可・届出番号	可	-	許可・届出番号が必要な場合は、入力します。 ※受取人へのメッセージと許可・届出番号(承認・受理日)の両方を入力することはできません。
35	承認・受理日付	可	-	許可・届出番号の承認・受理日を選択します。
36	送金内容	否	-	送金内容区分を以下から選択します。 ・ 仲介貿易 ・ 貿易

No.	項目名	省略可否	桁数	内容
				<ul style="list-style-type: none"> ・ 貿易外 ・ 資本
37	マスターデータ検索(送金目的情報)	-	-	マスター登録した送金目的情報を表示し、選択することができます。
38	送金目的	否	40	送金目的を入力します。
39	受取人へのメッセージ	可	70	受取人へのメッセージを入力します。 ※受取人へのメッセージと許可・届出番号(承認・受理日)の両方を入力することはできません。
40	原産地	条件付	15	送金内容が「仲介貿易」と「貿易」の場合、原産地を入力します。
41	船積地	条件付	15	送金内容が「仲介貿易」と「貿易」の場合、船積地を入力します。
42	仕向地	条件付	65	送金内容が「仲介貿易」の場合、仕向地を入力します。
43	商品名	条件付	60	送金内容が「仲介貿易」と「貿易」の場合、商品名を入力します。
44	送金依頼人名	否	-	送金依頼人名を表示します。 読み取り専用項目である為、変更することはできません。
45	代表者名	可	-	送金依頼人の代表者名を表示します。 読み取り専用項目である為、変更することはできません。
46	依頼人郵便番号	可	-	送金依頼人の郵便番号を表示します。 読み取り専用項目である為、変更することはできません。
47	送金依頼人住所	否	-	送金依頼人の住所(所在地)を表示します。 読み取り専用項目である為、変更することはできません。
48	依頼人電話番号	可	-	送金依頼人の電話番号を表示します。 読み取り専用項目である為、変更することはできません。
49	依頼人本社住所	可	-	送金依頼人の本社住所を表示します。 読み取り専用項目である為、変更することはできません。
50	添付ファイル	可	-	添付資料がある場合に添付ボタンを押下してファイル名を指定します。 添付資料は 3 メガバイト以下のファイルに限ります。 ファイル形式の種類は問いません。
51	代り金決済方法フラグ	条件付	-	代り金決済方法を入力します。 チェックボックスは 1 つ以上チェックする必要があります。

No.	項目名	省略可否	桁数	内容
52	出金方法	条件付	-	<p>代り金の出金方法を以下より選択します。</p> <ul style="list-style-type: none"> ・ 円預金 ・ 為替予約 ・ 外貨預金 <p>チェックが付いている場合、選択必須となります。</p>
53	為替予約番号	条件付	20	<p>出金方法が為替予約となる場合、予約番号を入力します。</p> <p>出金方法が為替予約の場合、必須入力となります。</p>
54	出金額内訳	条件付	15.2	<p>送金金額に対する内訳金額を入力します。</p> <p>チェックが付いている場合、必須入力となります。</p> <p>送金金額と出金額内訳の合計額が一致しない場合、依頼を登録することができません。</p>
55	出金口座/通貨	条件付	-	<p>代り金を出金する口座を選択します。</p> <p>事前に申請した口座を選択することができます。</p>
56	銀行への連絡	可	240	銀行の連絡事項を入力します。
57	一時保存	-	-	<p>入力中のデータを一時保存することができます。</p> <p>ユーザ毎に1つだけ保存することができます。</p> <p>データは追加で保存しない限り残り続けます。</p>
58	一時保存データ 読込ボタン	-	-	<p>一時保存したデータを読み込むことができます。</p> <p>現在入力中のデータがある場合、そのデータは破棄されます。</p>
59	テンプレート保存 ボタン	-	-	<p>入力中のデータをテンプレートとして保存することができます。</p>

(4) 外国送金依頼作成画面(依頼内容入力)より、外国送金依頼の内容を入力してください。この際、受取人情報、受取人銀行情報、送金目的情報がマスターデータとして登録されている場合、[マスターデータ検索]ボタンから情報を読み込むことができ、入力の手順を簡素化することができます。

三十三銀行外為 WEB サービスは無操作時間(サービス上のボタンを押下しない時間)が30分を超えると、次回操作時(ボタン押下時)にサービスからログアウトされます。その為、依頼作成途中で離席するなど、三十三銀行外為 WEB サービス上でオペレーションを行わない場合は、[一時保存]ボタンを押下し、入力中のデータを一時保存してください。保存したデータは[一時保存データ読込]ボタンを押下することで、読みこむことができます。ただし、依頼作成中に一時保存データを読み込むと、入力中のデータは破棄されます。

依頼内容の入力が完了しましたら、[確認]ボタンを押下します。

(5) 入力した送金依頼情報が外国送金依頼作成画面(入力内容確認)へ表示されます。入力内容に誤りがない場合は、[登録]ボタンを押下してください。続いて登録の確認メッセージが表示されますので、[OK]ボタンを押下してください。

入力内容に誤りがある場合は、[戻る]ボタンを押下し、外国送金依頼作成画面(依頼内容入力)に戻り、入力内容を修正してください。

三十三銀行 三十三銀行外為WEBサービス

お客様名 三十三銀行マニュアル専用法人1 ユーザID 0154000114 ユーザ名 法人1 パスワード変更 ログアウト

為替予約サービス 外国送金依頼サービス L/C開設・変更依頼サービス

メニュー >>> 外国送金依頼作成画面(入力内容確認)

外国送金依頼作成 外国送金依頼照会 マスターデータ管理 外国為替相場情報

依頼作成方法選択

お客様名

お客様名 三十三銀行マニュアル専用法人1 取扱支店名 赤目支店

「外国為替及び外国貿易法の北

Web ページからのメッセージ

登録します。よろしいですか?

OK キャンセル

<受取人情報(BENEFICIARY)>

受取人名 (NAME) TEST

受取人国名 (COUNTRY) USA

受取人住所 (ADDRESS) 1-1-1 NEW

受取人電話番号 (PHONE NO.)

受取人口座番号 (ACCOUNT NO. or IBAN) ACCT NO. 0123456789 IBAN

<受取銀行情報(ACCOUNT WITH BANK)>

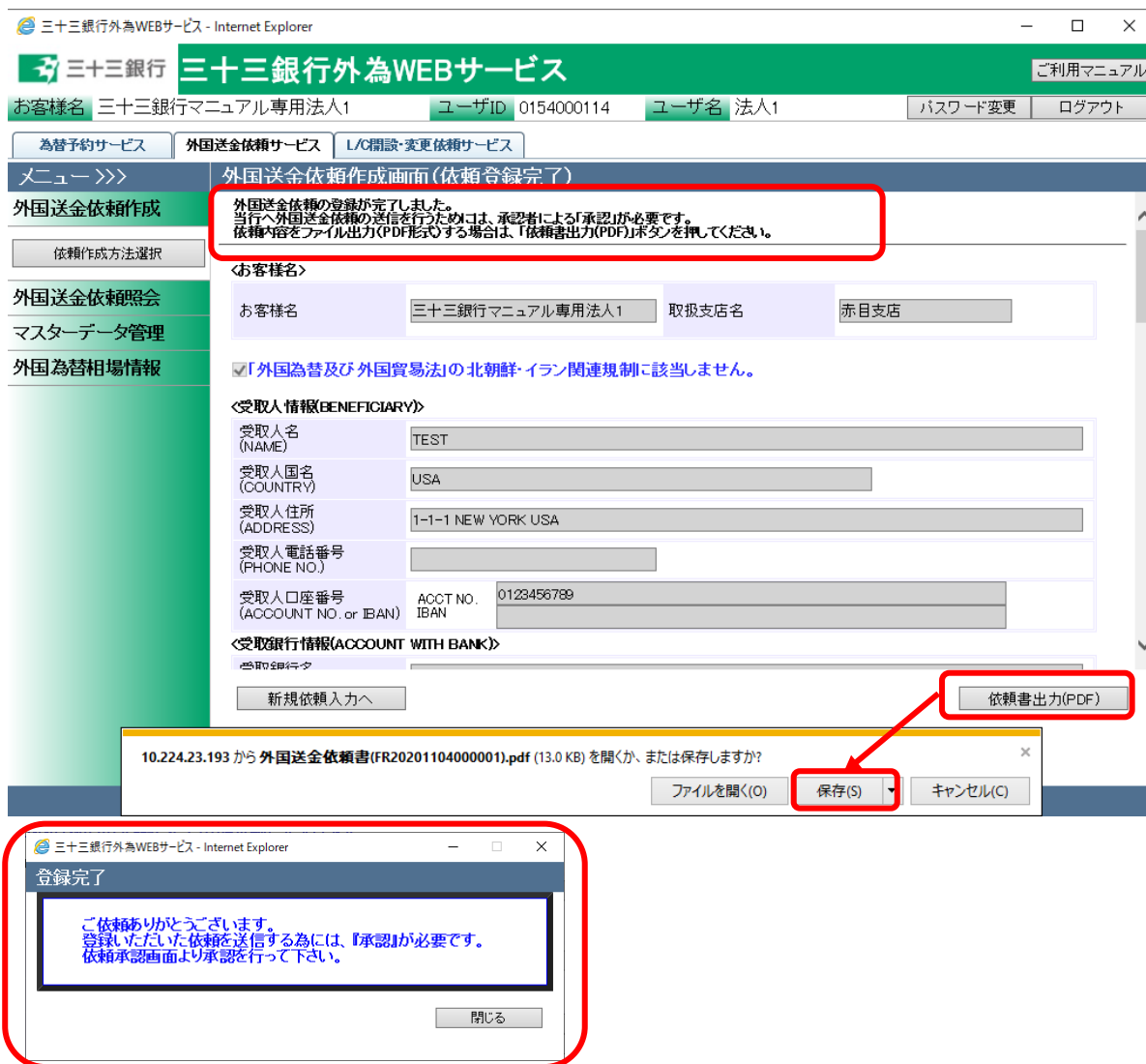
受取銀行名 (NAME) BANK TEST

戻る 登録

(6) 外国送金依頼作成画面(依頼登録完了)の上部へ、外国送金依頼の登録が完了しました、とメッセージが表示されます。

外国送金依頼を銀行へ送信するには、この後に承認者による承認作業が必要となります。※注意喚起の為、ポップアップメッセージが表示されます。

外国送金依頼書(PDF形式)を出力する場合は、[依頼書出力(PDF)]を押下してください。



(7) 外国送金依頼書(PDF 形式)が出力されます。

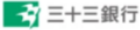
外国送金依頼書(FR202C)

検索または Web アドレスを入力

1 / 1

ページに合わせる | ページ表示 | A) 音声で読み上げる | ノートの追加

外国送金依頼書兼告知書 (APPLICATION AND DECLARATION FOR REMITTANCE)



三十三銀行

YOUR REF. NO.

OUR REF. NO.

電 帳 簿 受
※印支店 インターネット受付

本欄内をすべてご記入ください。
PLEASE FILL IN THE THIR-LINED SPACE IN BLOCK LETTERS.
記載内容をよくご確認の上書き記名・捺印をお願いします。
PLEASE CONFIRM ALL DETAILS ARE CORRECT.

日付 (DATE) 2020 / 11 / 09

送金種類			支払方法	送金金額 (AMOUNT)
<input checked="" type="checkbox"/> 電送送金(緊急) (I/T URGENT)			支払銀行手数料が発生する場合 PAYING BANK'S COMM IF ANY.	USD 5,000,000.00
<input type="checkbox"/> 電送送金(普通) (I/T ORDINARY)	通知払 (ADVISE AND PAY)		ご依頼人負担 FOR APPLICANT'S A/C	
<input type="checkbox"/> 送金小切手 (DEMAND DRAFT)	要求払 (PAY ON APPLICATION)	<input checked="" type="checkbox"/> 受取人負担 FOR PAYEE'S A/C		

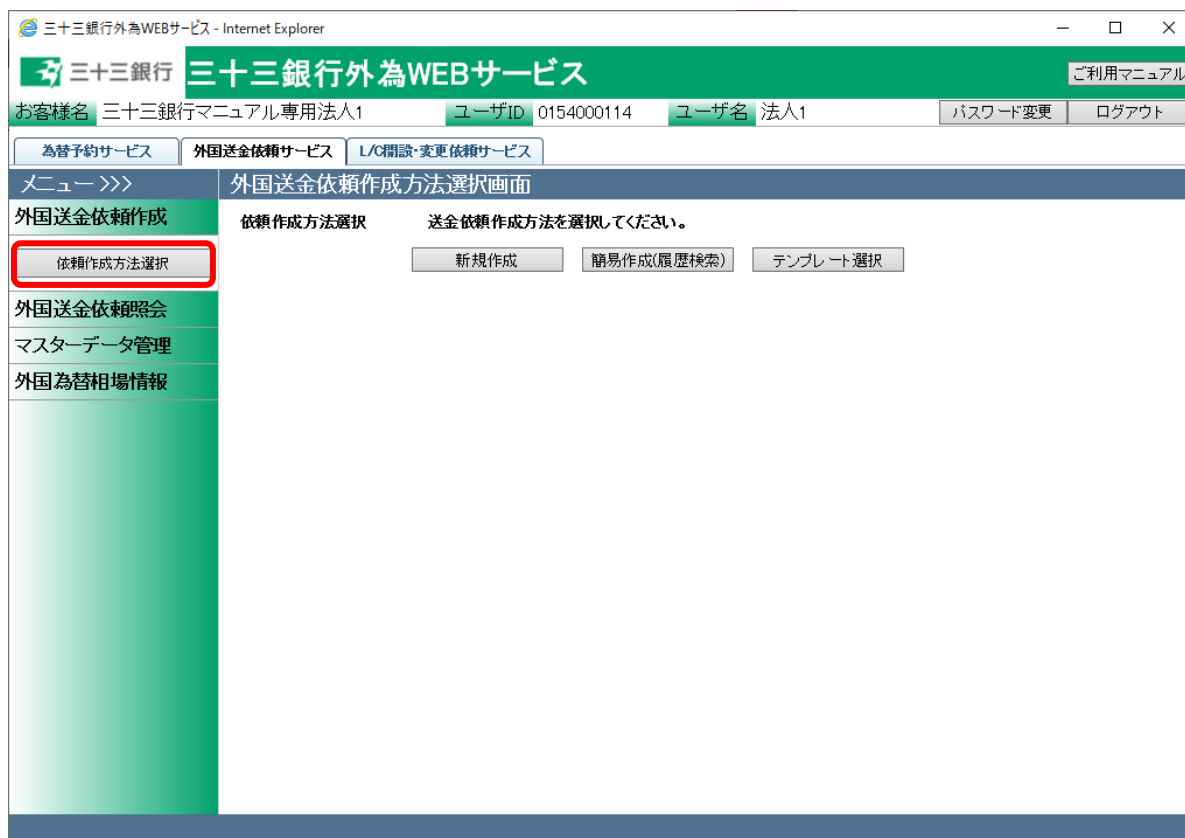
該当事項に×印を付してください。 PLEASE MARK WITH "X" IN NECESSARY COLUMNS.

払受取人取引銀行 (A/C WITH) 銀行名・支店名・住所 (BANK NAME・BRANCH・ADDRESS) BANK TEST	国名 (COUNTRY) USA	送金区分 1. 海外銀行 2. 国内銀行 (同社間・異社間) 3. 国内支店間 (同社間・異社間) 4. 国内異社間
払受取人口座番号 (A/C NO. TO BE CREDITED)・IBAN CODE (欧州向け送金の場合にご記入下さい。) 0123456789	銀行コード (BIC, SWIFT CODE)	代り金決済方法 1. 外預払 (USD 5,000,000.00) 2. 3. 4. 5.
送金経由銀行 (THROUGH BANK)		
払受取人名・住所 (英大名称) (BENEFICIARY'S NAME & ADDRESS) TEST 1-1-1 NEW YORK USA USA		
電話番号 (PHONE NO.) 払受取人名・住所 (英大名称) (APPLICANT'S NAME & ADDRESS) AAA 1-1-1 MINATO, IZUMISANO, OSAKA OFFICE 3-15-17 NIPPONBASHI-HIGASHI, NANIWAKU, TOKYO, JAPAN		邦貨換算額 (YEN EQUIVALENT) 送金事務手数料

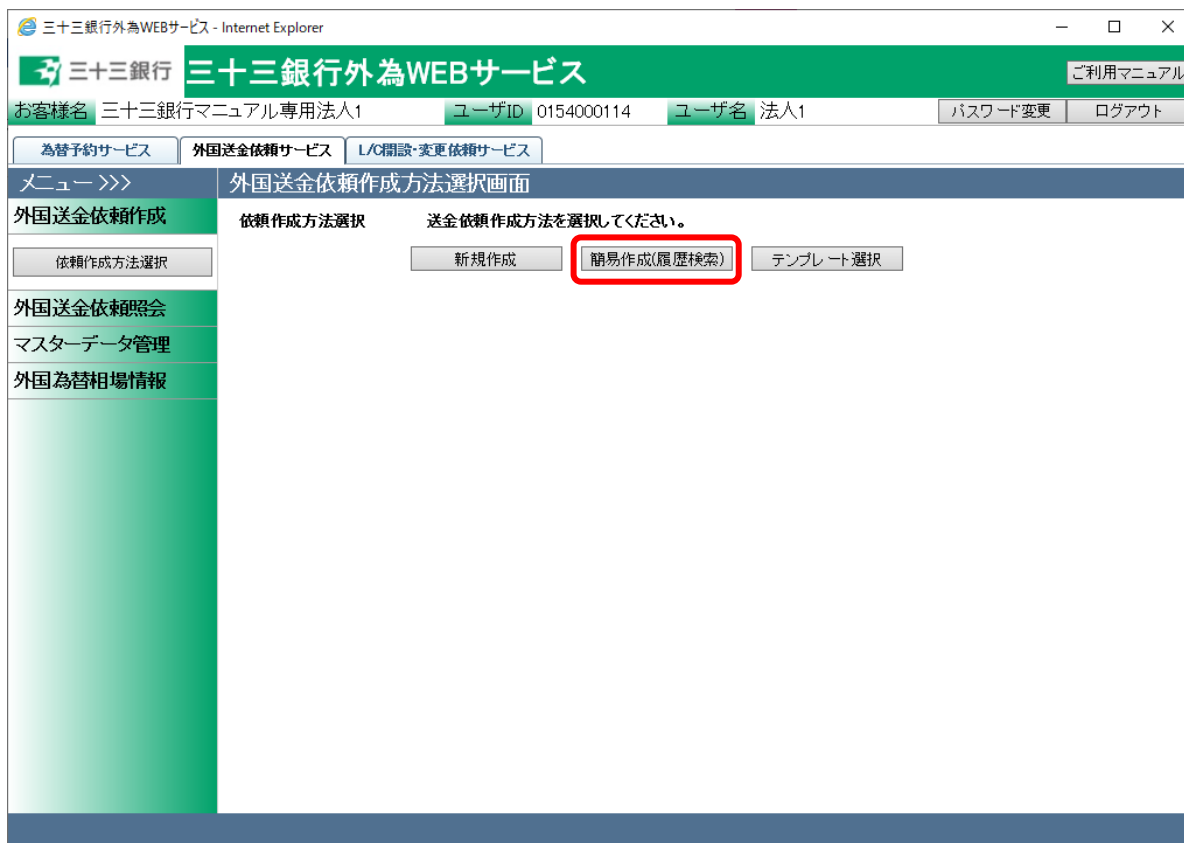
3.1.2 外国送金依頼入力(簡易作成)

本小節では、外国送金依頼作成を過去の送金履歴から情報を引継ぎ、簡易的に作成する場合の業務オペレーションについてご説明致します。

- (1) メニューより[外国送金依頼作成方法選択]ボタンを押下し、外国送金依頼作成方法選択画面を表示します。



(2) 依頼作成方法選択欄から、[簡易作成(履歴検索)]ボタンを押下してください。



(3) 外国送金依頼作成画面(履歴検索)画面が表示されます。

抽出条件を指定し外国送金履歴を抽出し、画面下部の履歴一覧から、簡易作成のベースとなる過去の外国送金依頼を選択後、[外国送金依頼簡易作成]ボタンを押下します。

The screenshot shows the 'Foreign Remittance Request Creation (History Search)' screen. The search criteria section includes fields for '受取人名' (Recipient Name), '送金日' (Remittance Date) set to 2020/08/04, '受取銀行名' (Recipient Bank Name), '通貨' (Currency), '受付番号' (Receipt Number), and 'お客様管理番号' (Customer Management Number). A '抽出' (Extract) button is highlighted with a red box. Below is a table of search results with columns for '受付番号', 'お客様管理番号', '受取人名', and '受取銀行名'. The first row is selected, with a red box around the selection radio button and a red arrow pointing to the '外国送金依頼簡易作成' (Simplified Remittance Request Creation) button at the bottom right.

受付番号	お客様管理番号	受取人名	受取銀行名
<input checked="" type="radio"/> FR20201019000006	TEST AAA		BANK OF AAA

入力項目の説明・省略可否は下表の通りです。

No.	項目名	省略可否	内容
1	受取人名	可	受取人名を入力します。 入力した文字列に部分一致したデータが抽出されます。
2	受取銀行名	可	受取銀行名を入力します。 入力した文字列に部分一致したデータが抽出されます。
3	送金日	可	送金日を From-To 形式で入力します。 指定した日付も抽出条件に含まれます。
4	通貨	可	送金通貨を選択します。
5	受付番号	可	受付番号を入力します。 入力した文字列に部分一致したデータが抽出されます。
6	お客様管理番号	可	お客様管理番号を入力します。 入力した文字列に部分一致したデータが抽出されま

No.	項目名	省略可否	内容
			す。
7	ソート順	可	一覧の並び順を選択します。

(4) 選択した依頼の内容が読み込まれた状態で、外国送金依頼作成画面が開かれます。
以降の操作は、3.2.1 外国送金依頼入力(新規作成)の(4)以降と同じ操作となりますので、そちらを参照してください。

以下の項目は選択した履歴から引き継がれませんので、新規作成時と同様に入力(選択)してください。

- 送金希望日
- 送金金額
- 代り金決済情報
- 北朝鮮・イラン関連規制

三十三銀行外為WEBサービス - Internet Explorer

三十三銀行 三十三銀行外為WEBサービス [ご利用マニュアル](#)

お客様名 三十三銀行マニュアル専用法入1 ユーザID 0154000114 ユーザ名 法人1 [パスワード変更](#) [ログアウト](#)

[為替予約サービス](#) [外国送金依頼サービス](#) [L/C開設・変更依頼サービス](#)

メニュー >>> 外国送金依頼作成画面(依頼内容入力)

外国送金依頼作成 [ご利用方法](#)

依頼作成方法選択

外国送金依頼照会

マスターデータ管理

外国為替相場情報

お客様名

お客様名 三十三銀行マニュアル専用法入1 取扱支店名 赤目支店

外国為替及び外国貿易法の北朝鮮・イラン関連規制に該当しません。

<受取人情報(BENEFICIARY)> [マスターデータ検索](#)

受取人名 (NAME) **必須**

受取人国名 (COUNTRY) **必須** [国名検索](#)

受取人住所 (ADDRESS) **必須**

受取人電話番号 (PHONE NO.)

受取人口座番号 (ACCOUNT NO. or IBAN) **必須**

<受取銀行情報(ACCOUNT WITH BANK)> [マスターデータ検索](#)

受取銀行名 **必須**

[一時保存データ読み込み](#) [一時保存](#) [テンプレート保存](#) [履歴検索画面へ](#) [確認](#)

30分以上入力する場合、または長時間隙を離れる場合は、データを一時保存して下さい。
テンプレートを保存しただけでは、当行へ送信されません。当行へ送信するには、依頼を登録して承認を行ってください。

～ 住所変更を行った場合 ～

『簡易作成に登録されている住所が旧住所のものがある。

その旧住所のものを新住所にしたいけど、新規作成から、イチから作成するのは・・・。』

そんな時は、以下の内容を実施してください。

- ① [簡易作成(履歴検索)]ボタンを押下し、外国送金依頼作成画面(履歴検索)から、旧住所のものがある履歴を選択し、[外国送金依頼簡易作成]ボタンを押下します。
- ② 外国送金依頼作成画面(依頼内容入力)画面から[一時保存]ボタンを押下します。
※この時に、出てきた内容に対しては、操作いたしません。
- ③ 外国送金依頼作成方法選択画面から、[新規作成]ボタンを押下します。
- ④ [一時保存データ読込]ボタンを押下します。
読込んだデータが、変更後の住所になっていることを確認してください。
確認が出来たら、そのまま依頼作成を行ってください。

3.1.3 外国送金依頼作成(テンプレート新規作成)

本小節では、依頼内容を一から入力してテンプレートを作成する方法について、ご説明致します。よく利用する送金依頼のテンプレート(下書き)を前もって作成しておくことで、実際の依頼作成をスムーズに行えます。

- (1) 3.1.1 外国送金依頼作成(新規作成)を参照し、外国送金依頼作成画面(依頼内容入力)を表示してください。
- (2) 外国送金依頼作成画面(依頼内容入力)にテンプレートとして保存する依頼内容を入力し、画面下部のテンプレート保存ボタンを押下してください。

The screenshot shows the 'Foreign Remittance Request Creation' screen. The form includes fields for:

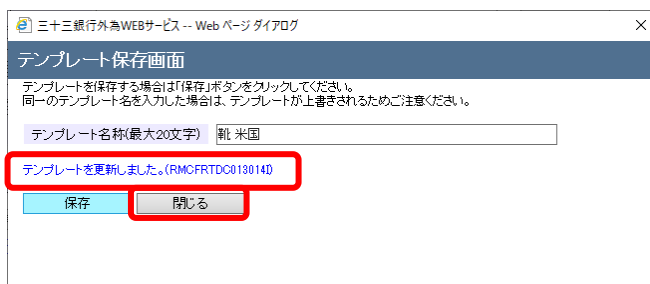
- Customer Name: 三十三銀行マニュアル専用法入1
- Beneficiary Name: TEST AAA
- Country: JAPAN
- Address: 1-1-1 OSAKA, JAPAN
- Account No. or IBAN: 123456789

 The 'Template Save' button is highlighted with a red box. Below the form, there is a warning message: '30分間以上入力する場合、または長時間席を離れる場合は、データを一時保存して下さい。テンプレートを保存しただけでは、当行へ送信されません。当行へ送信するには、依頼を登録して承認を行ってください。'

- (3) テンプレート保存画面が表示されますので、保存するテンプレートの名称を入力後、保存ボタンを押下してください。既に同一名称のテンプレートが存在する場合、当該テンプレートが上書きされますのでご注意ください。

The screenshot shows the 'Template Save' dialog box. The text field contains '靴 米国'. The 'Save' button is highlighted with a red box. The dialog also contains instructions: 'テンプレートを保存する場合は「保存」ボタンをクリックしてください。同一のテンプレート名を入力した場合は、テンプレートが上書きされるためご注意ください。'

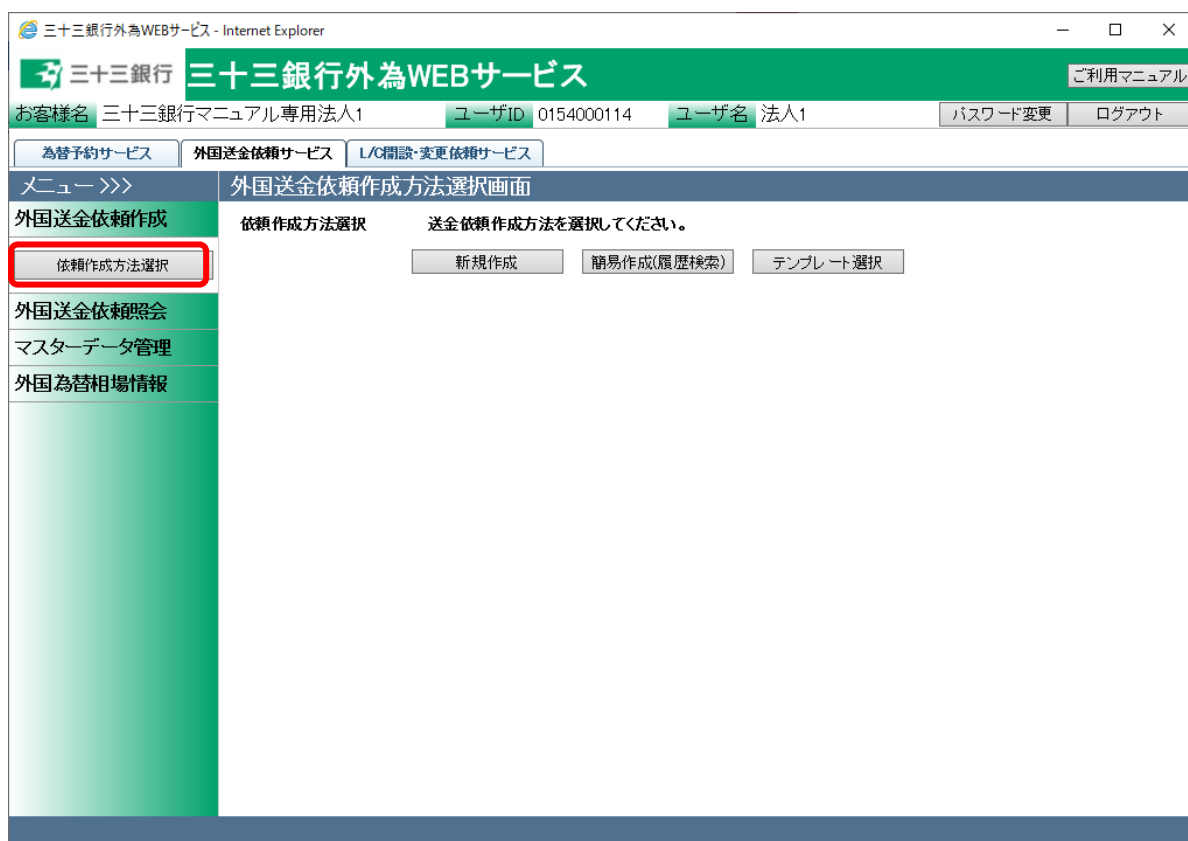
- (4) テンプレートの保存が完了すると、テンプレート保存画面に登録した旨が表示されますので、「閉じる」ボタンを押下し、画面を閉じてください。



3.1.4 外国送金依頼作成(テンプレート選択)

本小節では、作成したテンプレートを選択して、新規の外国送金依頼作成を行う方法についてご説明いたします。

- (1) メニューより[依頼作成方法選択]ボタンを押下し、外国送金依頼作成方法選択画面を表示してください。



- (2) 依頼作成方法選択欄から、[テンプレート選択]ボタンを押下してください。



- (3) 外国送金依頼作成画面(テンプレート選択)が表示されます。

抽出条件を指定しテンプレートを抽出してください。画面下部のテンプレート一覧から、簡易作成のベースとなるテンプレートを選択後、[外国送金依頼作成]ボタンを押下してください。

三十三銀行 三十三銀行外為WEBサービス

お客様名 三十三銀行マニュアル専用法入1 ユーザID 0154000114 ユーザ名 法人1

メニュー >>> 外国送金依頼作成画面(テンプレート選択)

抽出条件

テンプレート名

受取人名

受取銀行名

通貨

有効/無効 有効

ソート順 テンプレート名(降順)

抽出 抽出条件クリア

テンプレート一覧 [ご利用方法](#)

テンプレート名	受取人名	受取銀行名
靴 米国		
テンプレート1		

有効 無効 ファイル出力(PDF)

外国送金依頼作成

入力項目の説明・省略可否は下表のとおりです。

No.	項目名	省略可否	内容
1	テンプレート名	可	テンプレート名を入力します。 入力した文字列に部分一致したデータが抽出されます。
2	受取人名	可	受取人名を入力します。 入力した文字列に部分一致したデータが抽出されます。
3	受取銀行名	可	受取銀行名を入力します。 入力した文字列に部分一致したデータが抽出されます。
4	通貨	可	送金通貨を選択します。
5	有効/無効	否	有効/無効を選択します。 初期値は「有効」となっています。
6	ソート順	可	一覧の並び順を選択します。

(4) 選択したテンプレートの内容が読み込まれた状態で、外国送金依頼作成画面(依頼内容入力)が開かれます。

以降の操作は、3.1.1 外国送金依頼作成(新規作成)の(4)以降と同じ操作となりますので、そちらを参照してください。

以下の項目は選択したテンプレートから引き継がれませんので、新規作成時と同様に入力(選択)してください。

- 送金希望日
- 送金金額
- 代り金決済情報
- 北朝鮮・イラン関連規制
- 添付ファイル

三十三銀行 三十三銀行外為WEBサービス

お客様名 三十三銀行マニュアル専用法1 ユーザID 0154000114 ユーザ名 法人1 パスワード変更 ログアウト

メニュー >>> 外国送金依頼作成画面(依頼内容入力)

ご利用方法

<お客様名>

お客様名 三十三銀行マニュアル専用法1 取扱支店名 赤目支店

「外国為替及び外国貿易法」の北朝鮮・イラン関連規制に該当しません。

<受取人情報(BENEFICIARY)> マスターデータ検索

受取人名 (NAME) 必須 TEST BBB

受取人国名 (COUNTRY) 必須 USA 国名検索

受取人住所 (ADDRESS) 必須 NEW YORK USA

受取人電話番号 (PHONE NO.)

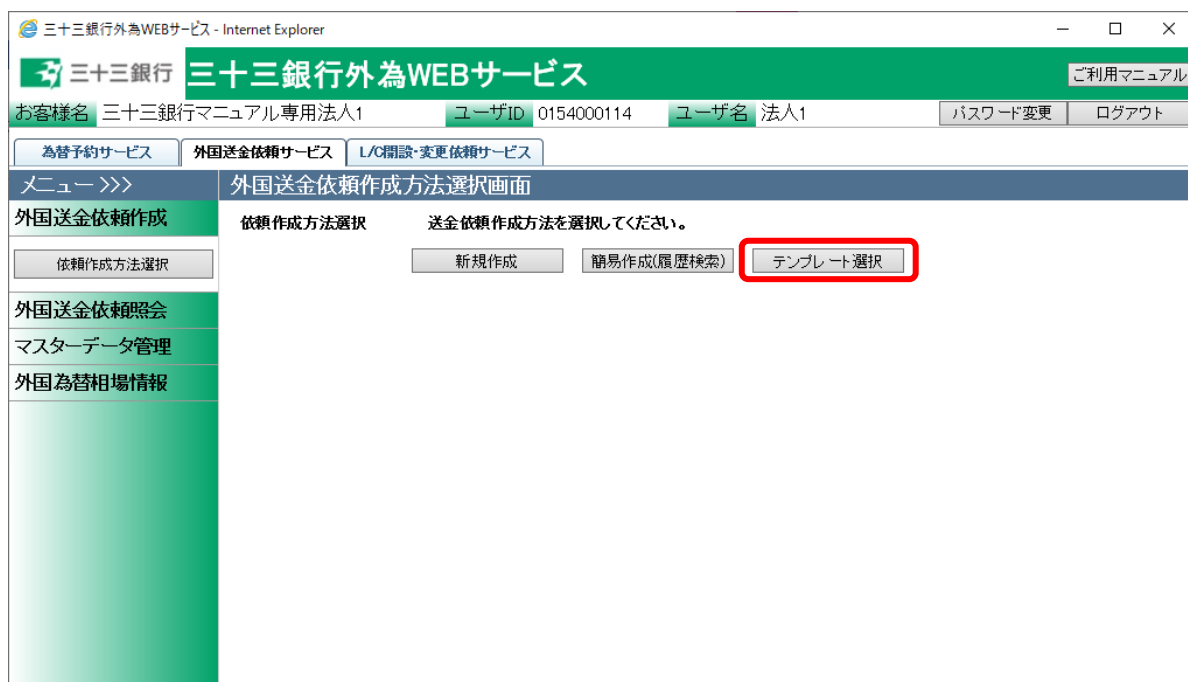
3.1.5 外国送金依頼作成(テンプレートメンテナンス)

本小節では、作成したテンプレートの管理方法についてご説明いたします。テンプレートを誤って登録した場合や使用しなくなったテンプレートが存在する場合にご利用ください。

- (1) メニューより[依頼作成方法選択]ボタンを押下し、外国送金依頼作成方法選択画面を表示してください。



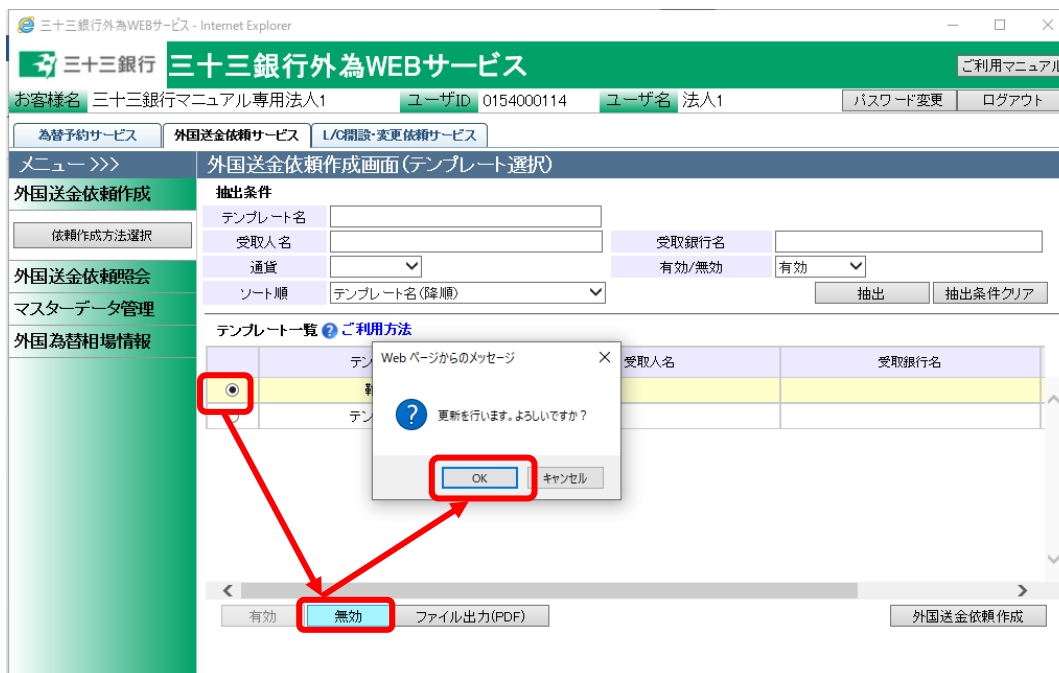
- (2) 依頼作成方法選択欄から、[テンプレート選択]ボタンを押下してください。



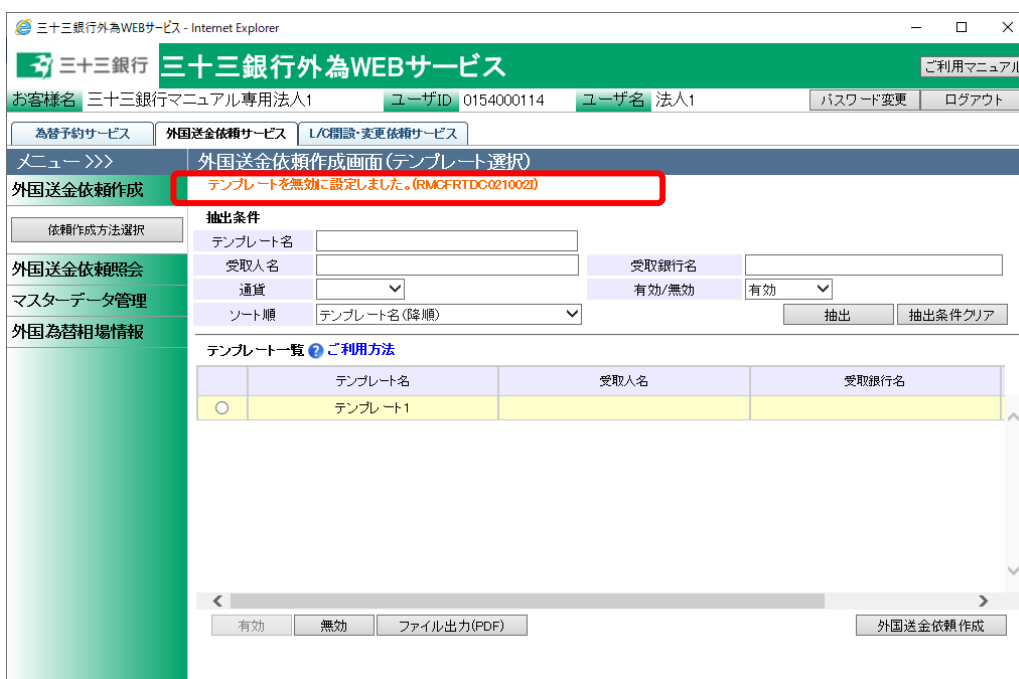
(3) 外国送金依頼作成画面(テンプレート選択)が表示されます。

抽出条件を指定後、[抽出]ボタンを押下し、画面下部のテンプレート一覧を表示してください。

テンプレートを誤って登録した場合や使用しなくなったテンプレートが存在する場合は、対象のテンプレートのラジオボタンにチェックし、[無効]ボタンを押下してください。



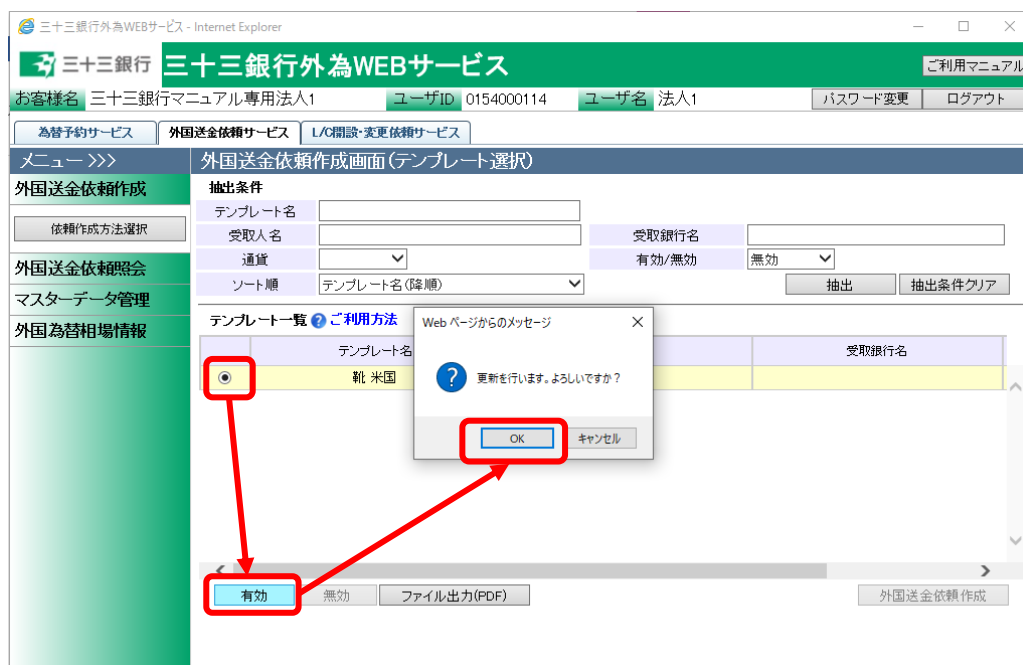
(4) 対象のテンプレートが無効となり、一覧から表示されなくなります。



- (5) テンプレートを誤って無効にした場合や、一度無効にしたテンプレートを再び使用する場合は、抽出条件の”有効/無効”に「無効」とした状態で、[抽出]ボタンを押下してください。テンプレート一覧に無効となったテンプレートが表示されます。



- (6) 無効となっているテンプレートのラジオボタンをチェックし、[有効]ボタンを押下することで、テンプレートを再度有効化できます。



【三十三銀行外為 WEB サービス】外国送金受付サービスご利用マニュアル(業務編)

- (7) テンプレートの内容を、外国送金依頼書の様式(PDF 形式)で確認する場合は、テンプレート一覧より対象のテンプレートのラジオボタンをチェックし、[ファイル出力(PDF)]ボタンを押下してください。(実際に依頼登録した外国送金依頼書とは異なりますので、ご注意ください。)

- (8) テンプレート確認用外国送金依頼書(PDF 形式)が出力されます。

- (9) テンプレートを修正、もしくは一部を変更し別のテンプレートとして保存する場合は、テンプレート一覧より対象のテンプレートのラジオボタンにチェックし、[外国送金依頼作成]ボタンを押下してください。

三十三銀行 三十三銀行外為WEBサービス

お客様名 三十三銀行マニュアル専用法人1 ユーザID 0154000114 ユーザ名 法人1

メニュー >>> 外国送金依頼作成画面(テンプレート選択)

抽出条件

テンプレート名 受取人名 受取銀行名

通貨 有効/無効 有効

ソート順 テンプレート名(降順) 抽出 抽出条件クリア

テンプレート一覧 [ご利用方法](#)

テンプレート名	受取人名	受取銀行名
<input checked="" type="radio"/> 靴米国		
<input type="radio"/> テンプレート1		

有効 無効 ファイル出力(PDF) 外国送金依頼作成

- (10) 外国送金依頼作成画面(依頼内容入力)がテンプレートの情報を引継いで表示されますので、入力情報を変更しテンプレート保存ボタンを押下してください。

三十三銀行 三十三銀行外為WEBサービス

お客様名 三十三銀行マニュアル専用法人1 ユーザID 0154000114 ユーザ名 法人1

メニュー >>> 外国送金依頼作成画面(依頼内容入力)

お客様名 三十三銀行マニュアル専用法人1 取扱支店名 赤目支店

外国為替及び外国貿易法の北朝鮮・イラン関連規制に該当しません。

<受取人情報(BENEFICIARY)> マスターデータ検索

受取人名 (NAME) 必須 AAAAAAAAAA

受取人国名 (COUNTRY) 必須 CANADA 国名検索

受取人住所 (ADDRESS) 必須 AAAAA

受取人電話番号 (PHONE NO.)

受取人口座番号 (ACCOUNT NO. or IBAN) 必須 ACCT NO. A111

<受取銀行情報(ACCOUNT WITH BANK)> マスターデータ検索

受取銀行名 必須

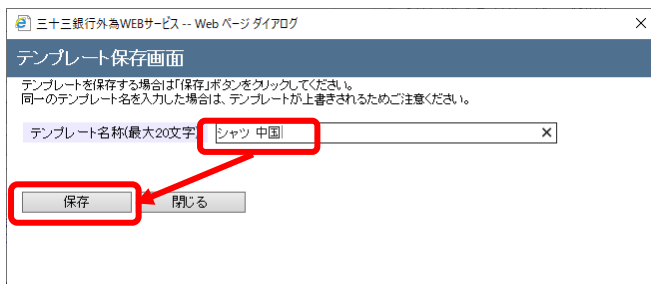
一時保存データ読み込み 一時保存 **テンプレート保存** 確認

90分以上入力する場合、または長時間空を離れる場合は、テンプレートを一時保存して下さい。テンプレートを保存しただけでは、当行へ送信されません。当行へ送信するには、依頼を登録して承認を行ってください。

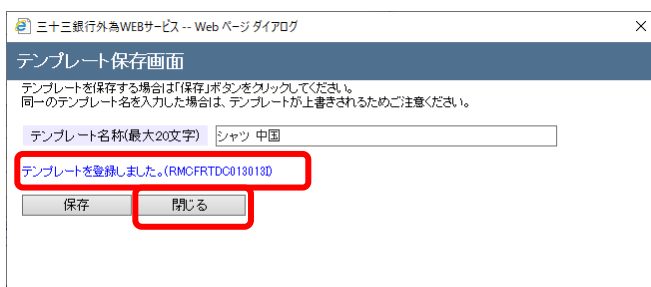
(11) テンプレート保存画面が表示され、テンプレート名称項目にはテンプレート選択画面で選択したテンプレートの名称が表示されます。

上書き保存する場合は、テンプレート名称を変更せず[保存]ボタンを押下してください。

別のテンプレートとして保存する場合は、テンプレート名称を変更し、[保存]ボタンを押下してください。



(12) テンプレートの保存が完了すると、テンプレート保存画面に登録した旨が表示されますので、「閉じる」ボタンを押下し、画面を閉じてください



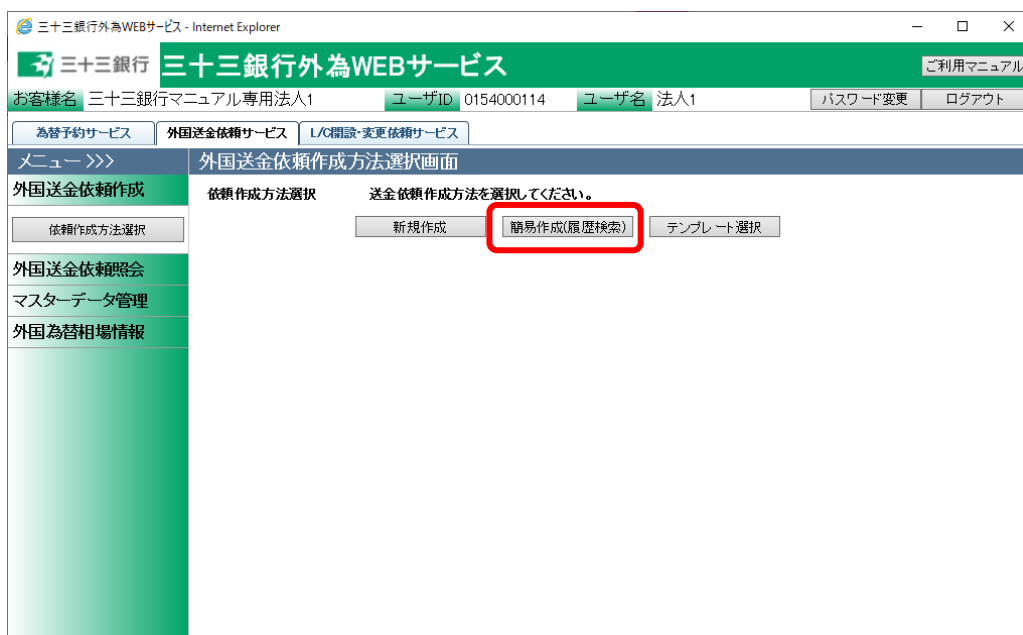
3.1.6 送金実績のある外国送金依頼をテンプレートに登録

本小節では、過去に送金実績のある外国送金依頼からテンプレートを保存する方法についてご説明いたします。

- (1) メニューより[依頼作成方法選択]ボタンを押下し、外国送金依頼作成方法選択画面を表示してください。



- (2) 依頼作成方法選択欄から、[簡易作成(履歴検索)]ボタンを押下してください。



- (3) 外国送金依頼照会画面(履歴検索)の画面上部の抽出条件にて条件を設定し、[抽出]ボタンを押下してください。

三十三銀行 三十三銀行外為WEBサービス

お客様名 三十三銀行マニュアル専用法人1 ユーザID 0154000114 ユーザ名 法人1

メニュー >>> 外国送金依頼作成画面(履歴検索)

抽出条件

受取人名 受取銀行名

送金日 2020/08/04 - 通貨

受付番号 お客様管理番号

ソート順 受付番号(降順)

履歴データ一覧	受付番号	お客様管理番号	受取人名	受取銀行名
<input type="radio"/>	FR20201019000006		TEST AAA	BANK OF AAA

- (4) 履歴データ一覧から、テンプレートとして登録する履歴のラジオボタンをチェックし、[テンプレート保存]ボタンを押下してください。

三十三銀行 三十三銀行外為WEBサービス

お客様名 三十三銀行マニュアル専用法人1 ユーザID 0154000114 ユーザ名 法人1

メニュー >>> 外国送金依頼作成画面(履歴検索)

抽出条件

受取人名 受取銀行名

送金日 2020/08/04 - 通貨

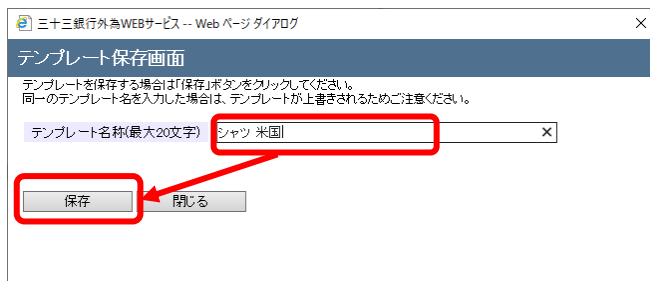
受付番号 お客様管理番号

ソート順 受付番号(降順)

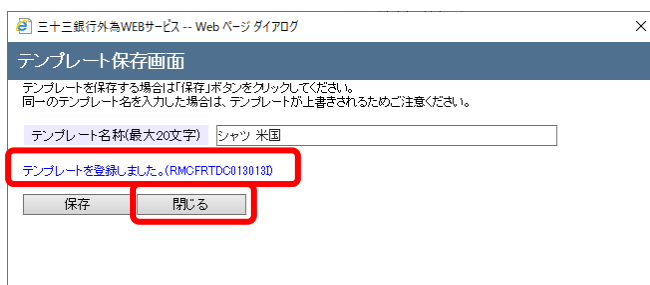
履歴データ一覧	受付番号	お客様管理番号	受取人名	受取銀行名
<input checked="" type="radio"/>	FR20201019000006		TEST AAA	BANK OF AAA

- (5) テンプレート保存画面が表示されますので、保存するテンプレートの名称を入力後、[保存] ボタンを押下してください。

既に同一名称のテンプレートが存在する場合、当該テンプレートが上書きされますのでご注意ください。



- (6) テンプレートの保存が完了すると、テンプレート保存画面に登録した旨が表示されますので、[閉じる]ボタンを押下し、画面を閉じてください。



3.1.7 登録済み外国送金依頼をテンプレートに登録

本小節では、過去に登録した外国送金依頼からテンプレートを保存する方法についてご説明いたします。送金実績のある外国送金依頼のみならず、取消等を行った外国送金依頼からもテンプレートを保存することができます。

- (1) メニューより[依頼照会]ボタンを押下し、外国送金依頼照会画面を表示してください。

受付番号	送金ステータス	お客様管理番号	銀行取扱番号	依頼作成者
<input type="radio"/> FR20201104000001	登録			法人1
<input type="radio"/> FR20201028000001	登録			法人1
<input type="radio"/> FR20201019000008	受付済			法人1管理職
<input type="radio"/> FR20201019000007	登録			法人1
<input type="radio"/> FR20201019000006	送金実行			法人1

- (2) 外国送金照会画面の画面上部の抽出条件にて条件を設定し、[抽出]ボタンを押下してください。

受付番号	送金ステータス	お客様管理番号	銀行取扱番号	依頼作成者
<input type="radio"/> FR20201104000001	登録			法人1
<input type="radio"/> FR20201028000001	登録			法人1
<input type="radio"/> FR20201019000008	受付済			法人1管理職
<input type="radio"/> FR20201019000007	登録			法人1
<input type="radio"/> FR20201019000006	送金実行			法人1

- (3) 依頼一覧から、テンプレートとして登録する依頼のラジオボタンをチェックし、[テンプレート保存]ボタンを押下してください。

依頼番号	送金ステータス	お客様管理番号	銀行取扱番号	依頼作成者
<input checked="" type="radio"/> ER20201104000001	登録			法人1
<input type="radio"/> ER20201028000001	登録			法人1
<input type="radio"/> ER20201019000008	受付済			法人1管理者
<input type="radio"/> ER20201019000007	登録			法人1
<input type="radio"/> ER20201019000006	送金実行			法人1

- (4) テンプレート保存画面が表示されますので、保存するテンプレートの名称を入力後、[保存]ボタンを押下してください。

既に同一名称のテンプレートが存在する場合、当該テンプレートが上書きされますのでご注意ください。

テンプレート保存画面

テンプレートを保存する場合は「保存」ボタンをクリックしてください。
同一のテンプレート名を入力した場合は、テンプレートが上書きされるためご注意ください。

テンプレート名称(最大20文字)

- (5) テンプレートの保存が完了すると、テンプレート保存画面に登録した旨が表示されますので、[閉じる]ボタンを押下し、画面を閉じてください。

テンプレート保存画面

テンプレートを保存する場合は「保存」ボタンをクリックしてください。
同一のテンプレート名を入力した場合は、テンプレートが上書きされるためご注意ください。

テンプレート名称(最大20文字)

テンプレートを登録しました。(RMCFRD00130130)

3.2 外国送金依頼承認

本節では、作成された外国送金依頼を承認する業務オペレーションについてご説明致します。

3.2.1 外国送金依頼承認

本小節では、作成された外国送金依頼を承認者が内容を確認し、承認(銀行への送信)を行う業務オペレーションについてご説明致します。

- (1) メニューより[依頼承認]ボタンを押下し、外国送金依頼承認画面を表示します。

三十三銀行外為WEBサービス - Internet Explorer

三十三銀行 三十三銀行外為WEBサービス

ご利用マニュアル

お客様名 株式会社A ユーザID 0154000107 ユーザ名 株式会社A管理者 ユーザ1 パスワード変更 ログアウト

為替予約サービス 外国送金依頼サービス L/C開談・変更依頼サービス

メニュー >>> 外国送金依頼承認画面

外国送金依頼作成

外国送金依頼照会

依頼承認

依頼照会

計算書照会

マスターデータ管理

外国為替相場情報

抽出条件

送金希望日 2020/10/23 -

送金内容

受取人名

受取人国名

受付番号

お客様管理番号

ソート順 受付番号(降順)

抽出 抽出条件クリア

依頼一覧 [ご利用方法](#)

<input type="checkbox"/>	受付番号	お客様管理番号	ステータス	受取人名	受取人
<input type="checkbox"/>	ER20201019000002		登録	TEST ABC	BANK ABC

承認

(2) 外国送金依頼承認画面の抽出条件を入力し、[抽出]ボタンを押下してください。本画面では、[ステータス]が「登録」の依頼のみが抽出できます。

それぞれの入力項目の説明・省略可否は下表の通りです。

No.	項目名	省略可否	内容
1	送金希望日	可	送金日希望日を From-To 形式で入力します。 指定した日付も抽出条件に含まれます。
2	送金内容	可	送金内容を選択します。
3	受取人名	可	受取人名を入力します。 入力した文字列に部分一致したデータが抽出されます。
4	受取人国名	可	受取人の国名を選択します。
5	受付番号	可	受付番号を入力します。 入力した文字列に部分一致したデータが抽出されます。
6	お客様管理番号	可	お客様管理番号を入力します。 入力した文字列に部分一致したデータが抽出されます。
7	ソート順	可	一覧の並び順を選択します。

(3) 抽出した依頼一覧の[受付番号]のリンクを押下すると、外国送金依頼明細画面が別ウィンドウで表示されますので、依頼内容を確認してください。

外国送金依頼書(PDF 形式)を出力する場合は、[依頼書出力(PDF)]ボタンを押下してください。

依頼内容に不備があり、入力者へ差戻す場合は、「3.2.2 外国送金依頼の差戻し」に従ってオペレーションを行ってください。また、依頼内容に問題がない場合は[承認]ボタンを押下してください。

The screenshot shows the '三十三銀行外為WEBサービス' (Sanjūsan Bank Foreign Remittance Web Service) interface. The top navigation bar includes the bank logo and user information: 'お客様名 株式会社A', 'ユーザID 0154000107', 'ユーザ名 株式会社A管理者 ユーザ1', 'パスワード変更', and 'ログアウト'.

The main menu on the left includes 'メニュー>>>', '外国送金依頼作成', '外国送金依頼照会', '依頼承認', '依頼照会', '計算書照会', 'マスターデータ管理', and '外国為替相場情報'.

The '外国送金依頼承認画面' (Foreign Remittance Request Confirmation Screen) displays a '抽出条件' (Search Conditions) section with fields for '送金希望日' (2020/10/23), '送金内容', '受取人名', '受取人国名', '受付番号', and 'お客様管理番号'. Below this is a table of requests:

依頼一覧	受付番号	お客様管理番号	ステータス	受取人名	受取人国名
<input type="checkbox"/>	FR20201019000002		登録	TEST ABC	BANK ABC

A red box highlights the link 'FR20201019000002', and a red arrow points to the '外国送金依頼明細画面' (Foreign Remittance Request Detail Screen). This screen shows detailed information for the selected request, including:

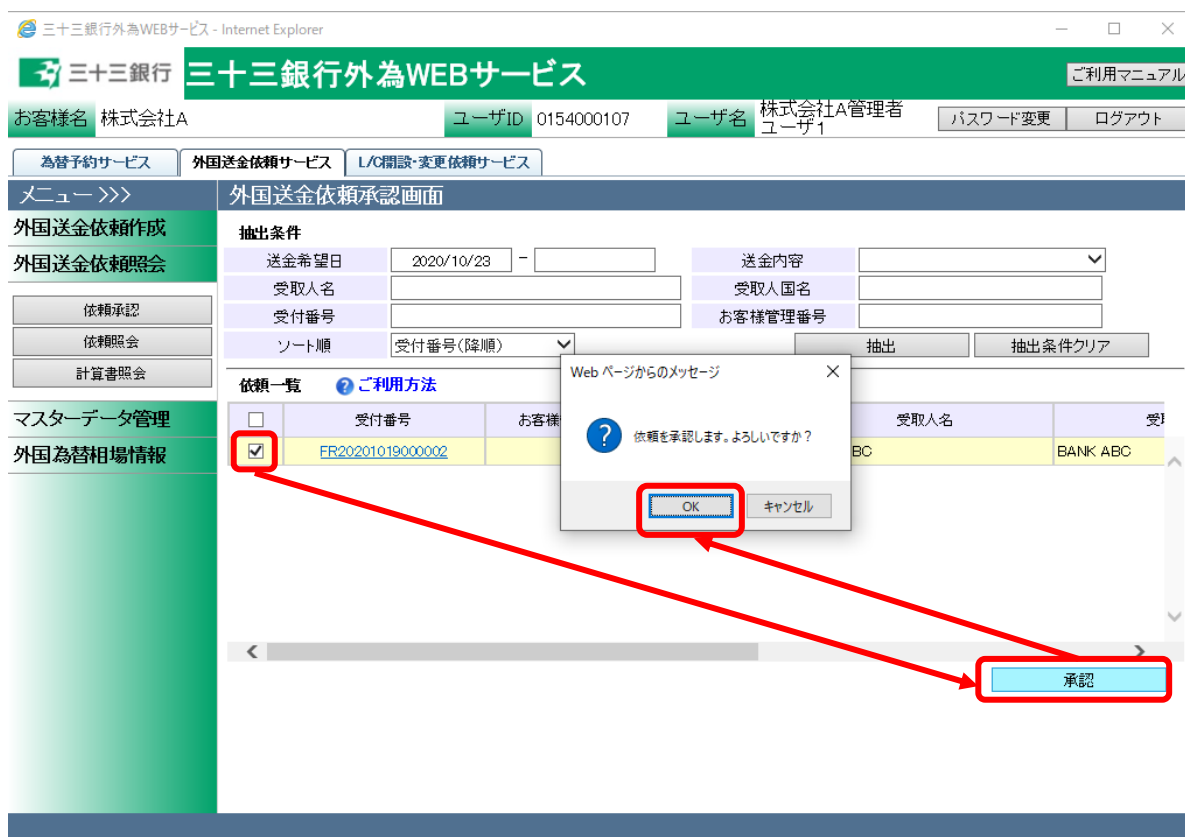
- お客様名: 株式会社A, 取扱支店名: 四日市支店
- 受取人情報(BENEFICIARY): 受取人名 (TEST ABC), 受取人国名 (JAPAN), 受取人住所 (1-1-1 OSAKA, JAPAN), 受取人電話番号, 受取人口座番号 (ACCT NO. 0123456789, IBAN).
- 受取銀行情報(ACCOUNT WITH BANK): 受取銀行名 (BANK ABC), 受取銀行国名 (USA), 受取銀行支店名, 受取銀行住所, BIC(SWIFT CODE), ABA(桁).

At the bottom of the detail screen, there are buttons for '承認', '差戻し', '依頼書出力(PDF)', and '閉じる'. The '承認' and '差戻し' buttons are highlighted with red boxes.

承認対象の内容確認完了後、明細一覧のチェックボックスへチェックを入れて、[承認]ボタンを押下してください。確認メッセージが表示されますので、[OK]ボタンを押下するとチェックを入れた依頼の[ステータス]が「承認」へ変更され、外国送金依頼承認画面から表示されなくなります。複数件チェックしていた場合、複数件同時に承認されます。

※一覧左上のチェックボックスにチェックすると、依頼一覧の全てを一括してチェックを入れることができます。

※一覧左上のチェックボックスのチェックを外すと、依頼一覧の全てを一括してチェックを外すことができます。



3.2.2 外国送金依頼の差戻し

本小節では、登録された外国送金依頼に対する、承認者による入力者への差戻しの業務オペレーションについてご説明致します。

- (1) 外国送金承認画面にて承認対象の依頼を抽出し、外国送金依頼明細画面を表示してください。外国送金依頼明細画面の表示方法は、3.2.1 外国送金依頼承認を参照してください。

三十三銀行外為WEBサービス - Internet Explorer

三十三銀行 三十三銀行外為WEBサービス

ご利用マニュアル

お客様名 株式会社A ユーザID 0154000107 ユーザ名 株式会社A管理者 ユーザ1 パスワード変更 ログアウト

為替予約サービス 外国送金依頼サービス L/C開談・変更依頼サービス

メニュー >>> 外国送金依頼承認画面

外国送金依頼作成

外国送金依頼照会

依頼承認 (Red box)

依頼照会

計算書照会

マスターデータ管理

外国為替相場情報

抽出条件

送金希望日 2020/10/22 -

送金内容

受取人名

受取人国名

受付番号

お客様管理番号

ソート順 受付番号(降順)

抽出 抽出条件クリア

依頼一覧 ご利用方法

<input type="checkbox"/>	受付番号	お客様管理番号	ステータス	受取人名	受取人国名
<input type="checkbox"/>	FR20201019000003 (Red box)		登録	ABC	BANK OF AAA

承認

- (2) 外国送金依頼明細画面の[差戻し]ボタンを押下してください。確認メッセージが表示されますので、[OK]ボタンを押下すると、[送金ステータス]が「登録」から「差戻し(From 承認者)」へ変更となり、承認対象の依頼一覧からは表示されなくなります。
必要に応じて、差戻し理由を入力してください。

外国送金依頼明細画面 - Internet Explorer

外国送金依頼明細画面

(HEAD OFFICE ADDRESS) NEW T-1-T 000 000CITY 000EN

<添付ファイル>

添付ファイル (ATTACHED FILE)

<代金決済情報>

	出金方法 (EX/NO-EX)	為替予約番号 (EXCH.CONTRACT NO.)	出金額内訳 (AMOUNT)	出金口座/通貨 (DRAWING ACCOUNT/CURRENCY)
<input checked="" type="checkbox"/>	円預金		150,000.00	円貨普通 / 0000001 / JPY
<input type="checkbox"/>				
<input type="checkbox"/>				
<input type="checkbox"/>				
<input type="checkbox"/>				

<銀行への連絡(MESSAGE TO BANK)>

銀行への連絡 (MESSAGE TO BANK)

Web ページからのメッセージ

差戻します。よろしいですか?

OK キャンセル

<ステータス情報>

外国送金依頼ステータス 登録

外国送金依頼作成者 株式会社A管理者ユーザ1

外国送金依頼承認者

<差戻し理由>

差戻し理由 送金金額不備の為

承認 差戻し 依頼書出力(PDF) 閉じる

3.2.3 外国送金依頼の取消登録後の承認

本小節では、差戻し後に取消を行った外国送金依頼を承認者が内容を確認し、取消の完了を行う業務オペレーションについてご説明致します。差戻された依頼を取り消すためには、承認者による承認が必要になります。承認が完了した後に、ステータスは取消完了となります。

(1) メニューより[依頼承認]ボタンを押下し、外国送金依頼承認画面を表示します。

The screenshot shows the 'Foreign Remittance Request Confirmation' screen. The 'Request Confirmation' button is highlighted with a red box. The screen displays the following information:

Header: 三十三銀行 三十三銀行外為WEBサービス
 お客様名: 株式会社A | ユーザID: 0154000107 | ユーザ名: 株式会社A管理者 | ユーザID: ユーザ1
 為替予約サービス | 外国送金依頼サービス | L/C開談・変更依頼サービス

Menu: メニュー >>> 外国送金依頼作成 | 外国送金依頼照会 | **依頼承認** | 依頼照会 | 計算書照会

外国送金依頼承認画面

抽出条件

送金希望日: 2020/07/19 - [] | 送金内容: []
 受取人名: [] | 受取人国名: []
 受付番号: [] | お客様管理番号: []
 ソート順: 受付番号(降順) | 抽出 | 抽出条件クリア

依頼一覧 [ご利用方法](#)

<input type="checkbox"/>	受付番号	お客様管理番号	ステータス	受取人名	受取人国名
<input type="checkbox"/>	FR20201019000003		取消登録(差戻し時取消)	ABC	BANK OF AAA

承認

(2) 外国送金依頼承認画面の抽出条件を入力し、[抽出]ボタンを押下してください。本画面では、[ステータス]が「取消登録(差戻し時取消)」の依頼が対象になります。

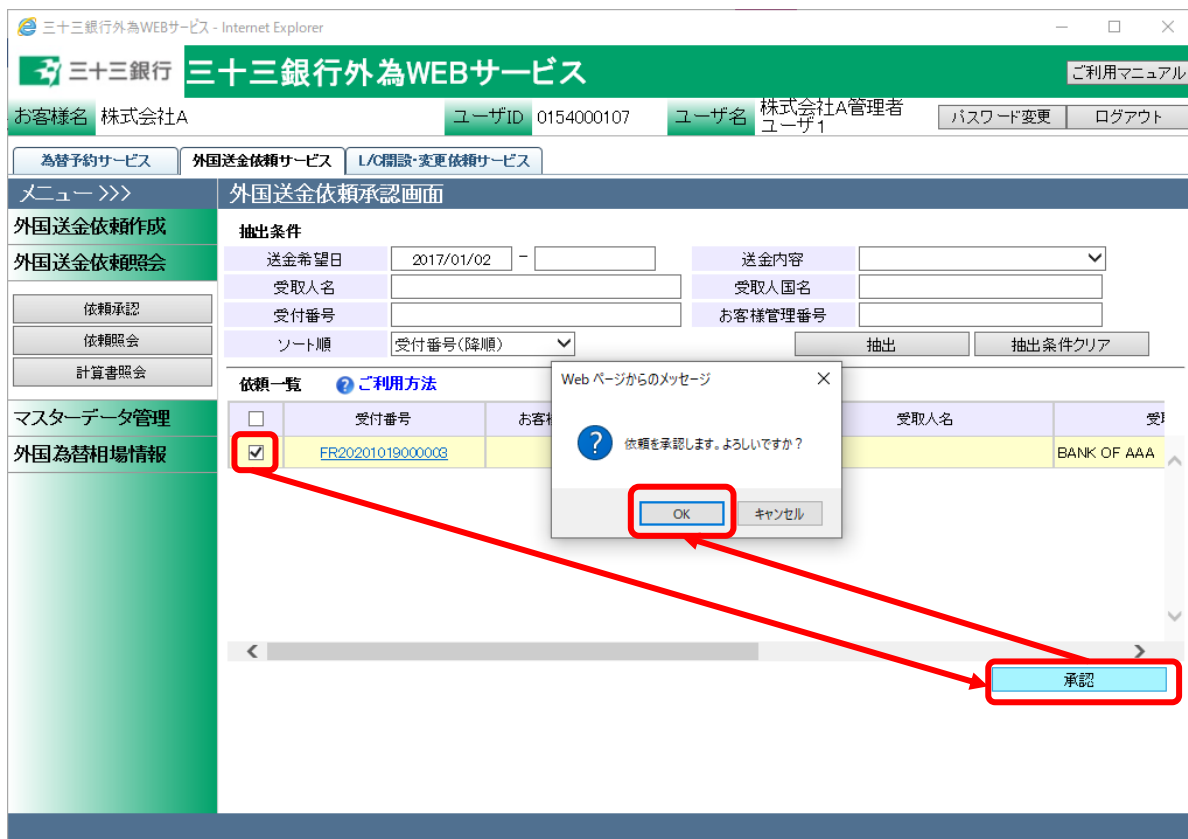
それぞれの入力項目の説明・省略可否は下表の通りです。

No.	項目名	省略可否	内容
1	送金希望日	可	送金日希望日を From-To 形式で入力します。 指定した日付も抽出条件に含まれます。
2	送金内容	可	送金内容を選択します。
3	受取人名	可	受取人名を入力します。 入力した文字列に部分一致したデータが抽出されます。
4	受取人国名	可	受取人の国名を選択します。
5	受付番号	可	受付番号を入力します。 入力した文字列に部分一致したデータが抽出されます。
6	お客様管理番号	可	お客様管理番号を入力します。 入力した文字列に部分一致したデータが抽出されます。
7	ソート順	可	一覧の並び順を選択します。

(3) 取消対象の内容確認完了後、明細一覧のチェックボックスへチェックを入れて、[承認] ボタンを押下してください。確認メッセージが表示されますので、[OK]ボタンを押下するとチェックを入れた依頼の[ステータス]が「取消完了」へ変更され、外国送金依頼承認画面から表示されなくなります。複数件チェックしていた場合、複数件同時に承認されます。

※一覧左上のチェックボックスにチェックすると、依頼一覧の全てを一括してチェックを入れることができます。

※一覧左上のチェックボックスのチェックを外すと、依頼一覧の全てを一括してチェックを外すことができます。



4 外国送金依頼管理業務

本章では、外国送金受付サービスの外国送金依頼管理業務オペレーションについてご説明致します。

4.1 外国送金依頼照会

本節では、外国送金依頼照会画面の使用方法についてご説明致します。

本画面にて実行可能なオペレーションは下記の通りです。

No.	オペレーション	内容
1	外国送金依頼の一覧検索	登録した外国送金依頼の一覧を表示します。 4.1.1 を参照してください。
2	外国送金依頼の明細照会	選択した外国送金依頼の明細を表示します。 4.1.2 を参照してください。
3	外国送金依頼一覧のファイル出力	外国送金依頼の一覧をテキスト形式(CSV 形式)のファイルとして出力します。 4.1.3 を参照してください。
4	外国送金依頼の修正	登録した外国送金依頼の内容を修正します。 4.1.4 を参照してください。
5	外国送金依頼の取消し	登録した外国送金依頼を取り消します。 4.1.5 を参照してください。

メニューより[依頼照会]ボタンを押下し、外国送金依頼照会画面を開きます。

三十三銀行外為WEBサービス - Internet Explorer

三十三銀行 三十三銀行外為WEBサービス

ご利用マニュアル

お客様名 株式会社A ユーザID 0154000107 ユーザ名 株式会社A管理者 ユーザ1 パスワード変更 ログアウト

為替予約サービス 外国送金依頼サービス L/C開設・変更依頼サービス

メニュー >>> 外国送金依頼照会画面

外国送金依頼作成

外国送金依頼照会

依頼承認

依頼照会

計算書照会

マスターデータ管理

外国為替相場情報

抽出条件

依頼作成者 [] 送金内容 [] 取扱支店名 []

送金希望日 2020/07/19 - [] 送金日 [] - [] 送金ステータス []

受取人名 [] 受取人国名 []

受付番号 [] お客様管理番号 [] 銀行取扱番号 []

ソート順 受付番号(降順) []

抽出 抽出条件クリア

依頼一覧 ? ご利用方法

	受付番号	送金ステータス	お客様管理番号	銀行取扱番号	依頼作成者
<input type="radio"/>	FR20201019000004	登録			株式会社A管理者:
<input type="radio"/>	FR20201019000003	取消完了			株式会社A管理者:
<input type="radio"/>	FR20201019000002	承認			株式会社A管理者:

修正 修正 取消 依頼書一括出力(PDF) 一覧出力(CSV)

4.1.1 外国送金依頼一覧照会

本小節では、外国送金照会画面での依頼抽出方法についてご説明致します。

(1) 外国送金照会画面の画面上部の抽出条件にて条件を設定し、[抽出]ボタンを押下してください。抽出条件に従った依頼情報が画面下部の依頼一覧に表示されます。

条件を指定しない場合は、全件検索となります。複数の条件を指定した場合は、すべての条件に一致する依頼情報が一覧表示されます。

抽出条件の項目の説明は下表の通りです。

No.	項目名	内容
1	依頼作成者	依頼を作成したユーザを選択します。
2	送金内容	依頼の送金内容を選択します。
3	取扱支店名	依頼の取扱支店名を選択します。
4	送金希望日	送金日希望日を From-To 形式で入力します。 指定した日付も抽出条件に含まれます。
5	送金日	送金日を From-To 形式で入力します。 指定した日付も抽出条件に含まれます。
6	送金ステータス	送金ステータスを指定します。
7	受取人名	受取人名を入力します。 入力した文字列に部分一致したデータが抽出されます。
8	受取人国名	受取人の国名を入力します。

No.	項目名	内容
		入力した文字列に部分一致したデータが抽出されます。
9	受付番号	受付番号を入力します。 入力した文字列に部分一致したデータが抽出されます。
10	お客様管理番号	お客様管理番号を入力します。 入力した文字列に部分一致したデータが抽出されます。
11	銀行取扱番号	銀行取扱番号を入力します。 入力した文字列に部分一致したデータが抽出されます。
12	ソート順	一覧の並び順を選択します。

4.1.2 外国送金依頼明細照会

本小節では、外国送金依頼明細を参照するオペレーションについて説明致します。

- (1) 依頼一覧に外国送金依頼が抽出された状態で、詳細情報を参照したい依頼の[受付番号]のリンクを押下してください。

The screenshot displays the 'Foreign Remittance Inquiry' interface. At the top, there are search filters for 'Inquiry Author', 'Remittance Content', 'Branch Name', 'Remittance Date', 'Remittance Status', 'Recipient Name', 'Recipient Country', 'Remittance Number', 'Customer Management Number', and 'Bank Handling Number'. Below the filters is a table titled 'Inquiry List' with columns for 'Remittance Number', 'Remittance Status', 'Customer Management Number', 'Bank Handling Number', and 'Inquiry Author'. The first row in the table has the remittance number 'FR20201019000004' highlighted with a red box, and a red arrow points from this box to the bottom of the page.

受付番号	送金ステータス	お客様管理番号	銀行取扱番号	依頼作成者
FR20201019000004	登録			株式会社A管理者
FR20201019000003	取消完了			株式会社A管理者
FR20201019000002	承認			株式会社A管理者

(2) 別ウィンドウで外国送金依頼明細画面が表示されます。

外国送金依頼書(PDF 形式)を出力する場合は、「依頼書出力(PDF)」ボタンを押下してください。ファイルのダウンロード画面が表示されますので、「開く」または「保存」ボタンを押下して依頼書を参照してください。

外国送金依頼明細画面 - Internet Explorer

外国送金依頼明細画面

<お客様名>

お客様名 株式会社A 取扱支店名 四日市支店

「外国為替及び外国貿易法」の北朝鮮・イラン関連規制に該当しません。

<受取人情報(BENEFICIARY)>

受取人名 (NAME) ABC TEST
 受取人国名 (COUNTRY) JAPAN
 受取人住所 (ADDRESS) 1-2-3 OSAKA, JAPAN
 受取人電話番号 (PHONE NO) 123-456-7890
 受取人口座番号 (ACCOUNT NO. or IBAN) ACCT NO. 111111111
 IBAN

<受取銀行情報(ACCOUNT WITH BANK)>

受取銀行名 (NAME) BANK BBB
 受取銀行国名 (COUNTRY) JAPAN
 受取銀行支店名 (BRANCH)
 受取銀行住所 (ADDRESS)
 BIC(SWIFT CODE) (8桁もしくは11桁) ABA(9桁)
 BSB(6桁) TRANSIT(5桁)

依頼書出力(PDF) 閉じる

10.224.23.193 から 外国送金依頼書(FR20201019000004).pdf (13.0 KB)を開くか、または保存しますか?

ファイルを開く(O) 保存(S) キャンセル(C)

外国送金依頼書(FR20201019000004).pdf

検索または Web アドレスを入力

外国送金依頼書兼告知書
(APPLICATION AND DECLARATION FOR REMITTANCE)

三十三銀行

YOUR REF. NO. OUR REF. NO. 取扱店名 四日市支店 インターネット受付

本票枠内をすべてご記入ください。 PLEASE FILL IN THE THIS-LINED SPACE IN BLOCK LETTER.
 記載内容をよくご確認の上書き記名・捺印をお願いします。 PLEASE CONFIRM ALL DETAILS ARE CORRECT.

日付 (DATE) 2020 / 10 / 21

送金種類			支払方法		支払銀行手数料が発生する場合 PAYING BANK'S COMM. IF ANY.	送金金額 (AMOUNT)
<input checked="" type="checkbox"/>	電信送金(至急) (T/T URGENT)	通知払 (ADVISE AND PAY)				USD 150,000.00
<input type="checkbox"/>	電信送金(普通) (T/T ORDINARY)	要求払 (PAY ON APPLICATION)			ご依頼人負担 FOR APPLICANT'S A/C	
<input type="checkbox"/>	送金小切手 (DEMAND DRAFT)	要求払 (PAY ON APPLICATION)	<input checked="" type="checkbox"/>	受取人負担 FOR PAYEE'S A/C		

送金区別

1. 海外銀行 (同社内・異社間)
 2. 国内銀行 (同社内・異社間)
 3. 国内支店 (同社内・異社間)
 4. 店內異社間

代り金決済方法

1. 円振替(当日振替)

送金区別

送金国名 (COUNTRY) JAPAN

銀行→* (BIC, ABA, SORT CODE→*)

4.1.3 外国送金依頼一覧のファイル出力

本小節では、依頼抽出後の一覧情報をファイル出力するオペレーションについてご説明致します。出力した一覧を、お客様の送金依頼の管理に活用することができます。

- (1) 外国送金照会画面の画面上部の抽出条件にて条件を設定し、[抽出]ボタンを押下してください。詳細な手順は 4.1.1(1)を参照してください。
- (2) 依頼一覧に依頼が抽出された状態で、[一覧出力(CSV)]ボタンを押下します。
ファイルのダウンロード画面が表示されますので、[保存]ボタンを押下することでご使用の端末上に CSV 形式のファイルを出力させることが可能です。

The screenshot shows the 'Foreign Remittance Request List' screen. The table below is the 'List of Remittance Requests' (依頼一覧):

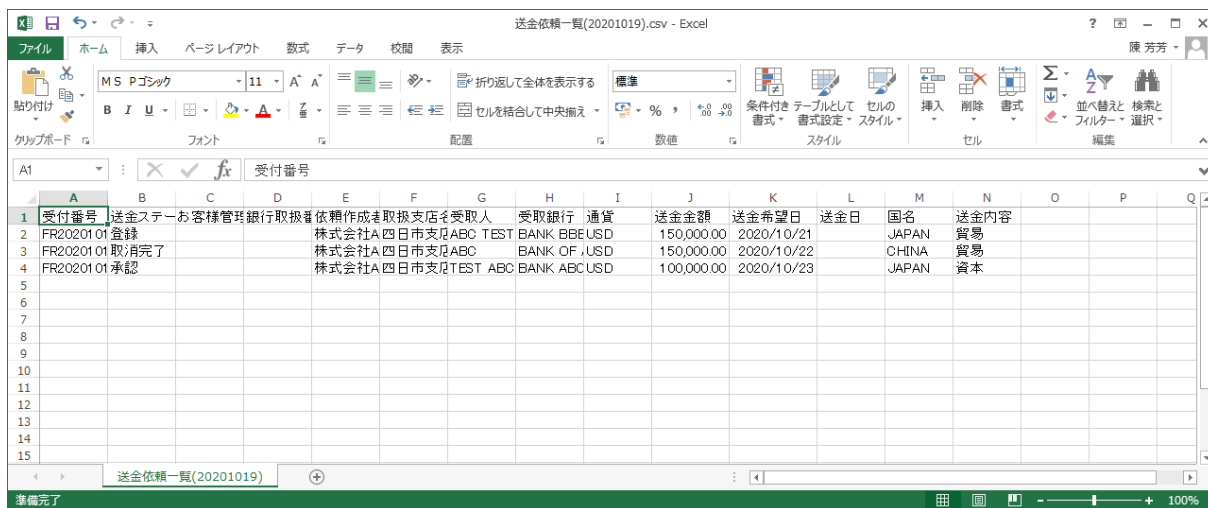
	受付番号	送金ステータス	お客様管理番号	銀行取扱番号	依頼作成者
<input type="radio"/>	FR20201019000004	登録			株式会社A管理者:
<input type="radio"/>	FR20201019000003	取消完了			株式会社A管理者:
<input type="radio"/>	FR20201019000002	承認			株式会社A管理者:

At the bottom of the screen, a dialog box asks: "10.224.23.193 から 送金依頼一覧(20201019).csv (571 バイト) を開くか、または保存しますか?" (Do you want to open or save the file '送金依頼一覧(20201019).csv (571 bytes)' from 10.224.23.193?). The '保存(S)' (Save) button is highlighted with a red box.

以下は Excel 2007 にてダウンロードしたファイルを開いた状態になります。

※ Excel がインストールされている場合、ダウンロードしたファイルをダブルクリックすると、Excel に展開されます。

※ CSV 形式でファイルをダウンロードした場合、一部、セルの列の幅の調整等が必要となる場合があります。



The screenshot shows an Excel 2007 window with the title "送金依頼一覧(20201019).csv - Excel". The ribbon is set to "ホーム" (Home). The data is displayed in a table with the following content:

1	受付番号	送金ステータス	お客様管理	銀行取扱	依頼作成	取扱支店	受取人	受取銀行	通貨	送金金額	送金希望日	送金日	国名	送金内容
2	FR2020101	登録			株式会社A	四日市支店	ABC TEST	BANK BBEUSD		150,000.00	2020/10/21		JAPAN	貿易
3	FR2020101	取消完了			株式会社A	四日市支店	ABC	BANK OF JUSD		150,000.00	2020/10/22		CHINA	貿易
4	FR2020101	承認			株式会社A	四日市支店	TEST ABC	BANK ABCUSD		100,000.00	2020/10/23		JAPAN	資本

4.1.4 外国送金依頼書の一括ファイル出力

本小節では、依頼抽出後の依頼書を一括ファイル出力するオペレーションについてご説明致します。出力した依頼書をお客様の送金依頼の管理に活用することができます。

- (1) 外国送金照会画面の画面上部の抽出条件にて条件を設定し、[抽出]ボタンを押下してください。詳細な手順は 4.1.1(1)を参照してください。
- (2) 依頼一覧に依頼が抽出された状態で、[依頼書一括出力(PDF)]ボタンを押下します。ファイルのダウンロード画面が表示されますので、[保存]ボタンを押下することでご使用の端末上に PDF 形式のファイルを出力させることが可能です。

The screenshot shows the '外国送金依頼照会画面' (Foreign Remittance Inquiry Screen) in Internet Explorer. The page title is '三十三銀行 三十三銀行外為WEBサービス'. The user is logged in as '株式会社A管理者 ユーザー1' with ID '0154000107'. The main content area is titled '外国送金依頼照会画面' and contains a search form with fields for '依頼作成者', '送金内容', '取扱支店名', '送金希望日', '送金日', '送金ステータス', '受取人名', '受取人国名', '受付番号', 'お客様管理番号', '銀行取扱番号', and 'ソート順'. Below the search form is a table titled '依頼一覧' (Remittance List) with columns for '受付番号', '送金ステータス', 'お客様管理番号', '銀行取扱番号', and '依頼作成者'. The table contains three rows of data. At the bottom of the screen, there are buttons for '修正', '取消し', '依頼書一括出力(PDF)', '一覧出力(CSV)', and 'テンプレート保存'. A red box highlights the '依頼書一括出力(PDF)' button, and a red arrow points to a '保存(S)' button in a download dialog box that appears at the bottom of the screen.

受付番号	送金ステータス	お客様管理番号	銀行取扱番号	依頼作成者
FR20201019000004	登録			株式会社A管理者
FR20201019000003	取消完了			株式会社A管理者
FR20201019000002	承認			株式会社A管理者

4.1.5 外国送金依頼の修正

本節では入力された外国送金依頼を修正するオペレーションについてご説明致します。

修正後の外国送金依頼を当行に送信するためには、承認者による承認が必要となります。

- (1) 外国送金依頼照会画面の画面上部の抽出条件にて条件を設定し、[抽出]ボタンを押下してください。詳細な手順は 4.1.1(1)を参照してください。
- (2) 外国送金依頼照会画面にて、依頼一覧から修正対象の依頼のラジオボタンをチェックし、[修正]ボタンを押下します。修正が可能な依頼は、送金ステータスが「登録」、「差戻し(From 承認者)」、「差戻し(From 銀行)」の状態の依頼のみです。

The screenshot displays the 'Foreign Remittance Inquiry' interface. At the top, there are search filters for '依頼作成者' (Requester), '送金希望日' (Remittance Date), '送金内容' (Remittance Content), '送金日' (Remittance Date), '取扱支店名' (Branch Name), and '送金ステータス' (Remittance Status). Below the filters is a table of remittance requests. The first row is selected, and a red arrow points from its radio button to the '修正' (Modify) button at the bottom of the screen.

依頼一覧	受付番号	送金ステータス	お客様管理番号	銀行取扱番号	依頼作成者
<input checked="" type="radio"/>	FR20201019000004	登録			株式会社A管理者
<input type="radio"/>	FR20201019000003	取消完了			株式会社A管理者
<input type="radio"/>	FR20201019000002	承認			株式会社A管理者

- (3) [外国送金依頼修正画面(修正内容入力)]画面にて、依頼内容の修正を行い、[確認]ボタンを押下してください。各入力項目の説明は 3.1.1(3)を参照してください。

三十三銀行外為WEBサービス - Internet Explorer

三十三銀行 三十三銀行外為WEBサービス

ご利用マニュアル

お客様名 株式会社A ユーザID 0154000107 ユーザ名 株式会社A管理者 ユーザ1 パスワード変更 ログアウト

為替予約サービス 外国送金依頼サービス L/C開談・変更依頼サービス

メニュー >>> 外国送金依頼修正画面(修正内容入力)

外国送金依頼作成 ?ご利用方法

外国送金依頼照会

依頼承認
依頼照会
計算書照会

マスターデータ管理
外国為替相場情報

<お客様名>

お客様名 株式会社A 取扱支店名 四日市支店

「外国為替及び外国貿易法の北朝鮮・イラン関連規制に該当しません。」

<受取人情報(BENEFICIARY)> マスターデータ検索

受取人名 (NAME) 必須 ABC TEST

受取人国名 (COUNTRY) 必須 JAPAN 国名検索

受取人住所 (ADDRESS) 必須 1-2-3 OSAKA, JAPAN

受取人電話番号 (PHONE NO.) 123-456-7890

受取人口座番号 (ACCOUNT NO. or IBAN) 必須 ACCT NO. 111111111 IBAN

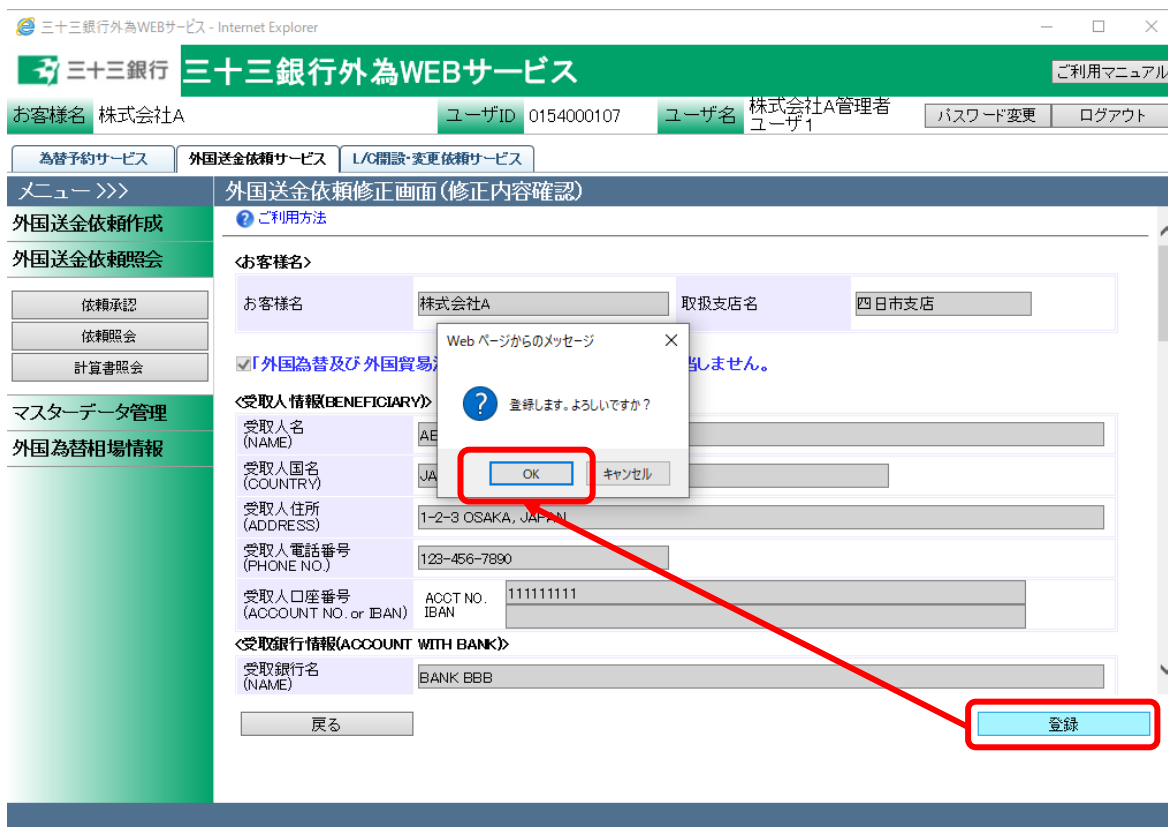
<受取銀行情報(ACCOUNT WITH BANK)> マスターデータ検索

受取銀行名 必須 BANK PPP

依頼照会画面へ 確認

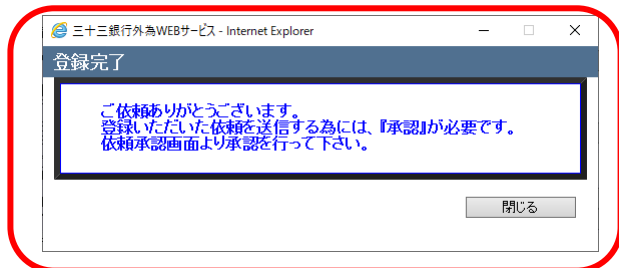
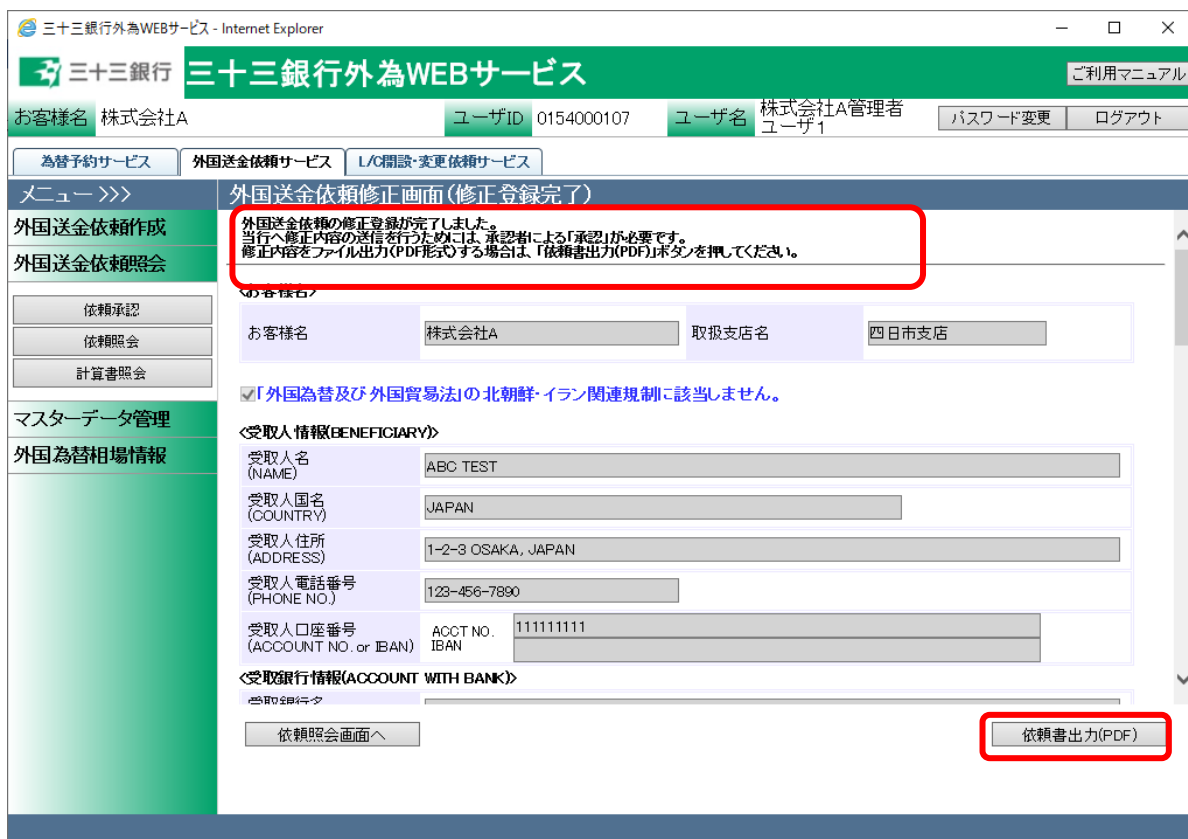
(4) 修正した外国送金依頼内容が外国送金依頼修正画面(修正内容確認)に表示されます。内容を確認の上、問題が無ければ、[登録]ボタンを押下して修正内容を保存してください。

入力内容に誤りがある場合は、[戻る]ボタンを押下し、外国送金依頼修正画面(依頼内容修正)に戻り、入力内容を修正してください。



- (5) 修正内容の保存が完了し、外国送金依頼修正画面(修正登録完了)の上部にメッセージが表示されます。この際、送金ステータスは「登録」へ変更され、この後に承認者による承認が必要となります。外国送金依頼の承認方法については、3.2.1 外国送金依頼承認を参照してください。※注意喚起の為、ポップアップメッセージが表示されます。

外国送金依頼書(PDF形式)を出力する場合は、[依頼書出力出力(PDF)]ボタンを押下してください。



4.1.6 外国送金依頼の取消

本節では入力された外国送金依頼の取消をするオペレーションについてご説明致します。

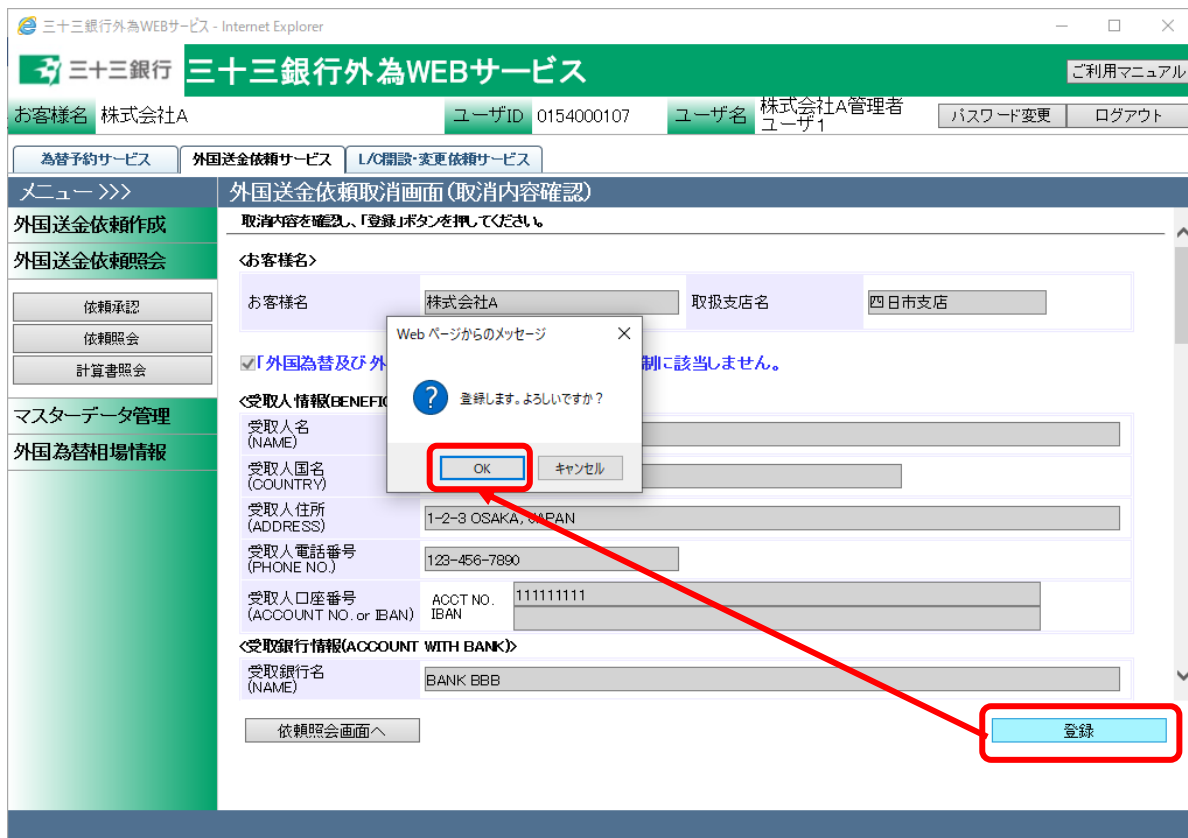
- (1) 外国送金依頼照会画面の画面上部の抽出条件にて条件を設定し、[抽出]ボタンを押下してください。詳細な手順は 4.1.1 外国送金依頼一覧照会を参照してください。
- (2) 外国送金依頼照会画面にて、依頼一覧から取消対象の依頼のラジオボタンをチェックし、[取消]ボタンを押下します。取消が可能な依頼は、送金ステータスが「登録」、「差戻し(From 承認者)」、「差戻し(From 銀行)」の状態の依頼のみです。

The screenshot displays the 'Foreign Remittance Inquiry' interface. At the top, there are search filters for 'Inquiry Creator', 'Remittance Date', 'Remittance Content', and 'Branch Name'. Below the filters is a table of remittance requests. The first row is selected, and a red arrow points from its radio button to the 'Cancel' button at the bottom of the screen.

依頼一覧	受付番号	送金ステータス	お客様管理番号	銀行取扱番号	依頼作成者
<input checked="" type="radio"/>	FR20201019000004	登録			株式会社A管理者
<input type="radio"/>	FR20201019000003	取消完了			株式会社A管理者
<input type="radio"/>	FR20201019000002	承認			株式会社A管理者

Buttons at the bottom: 修正, 取消, 依頼書一括出力(PDF), 一覧出力(CSV), テンプレート保存

- (3) 外国送金依頼取消画面(取消内容確認)にて、取消しを行う外国送金依頼の内容を確認し、問題なければ[登録]ボタンを押下してください。続けて確認メッセージが表示されますので、[OK]ボタンを押下します。



- (4) 取消の登録が完了し、外国送金依頼取消画面(取消登録完了)の上部へメッセージが表示されます。

三十三銀行外為WEBサービス - Internet Explorer

三十三銀行 三十三銀行外為WEBサービス [ご利用マニュアル](#)

お客様名 株式会社A ユーザID 0154000107 ユーザ名 株式会社A管理者 ユーザ1 [パスワード変更](#) [ログアウト](#)

[為替予約サービス](#) [外国送金依頼サービス](#) [L/C開談・変更依頼サービス](#)

メニュー >>> 外国送金依頼取消画面(取消登録完了)

外国送金依頼作成 **外国送金依頼の取消登録が完了しました。**

外国送金依頼照会

依頼承認
依頼照会
計算書照会

マスターデータ管理
外国為替相場情報

<お客様名>

お客様名 株式会社A 取扱支店名 四日市支店

「外国為替及び外国貿易法」の北朝鮮・イラン関連規制に該当しません。

<受取人情報(BENEFICIARY)>

受取人名 (NAME) ABC TEST

受取人国名 (COUNTRY) JAPAN

受取人住所 (ADDRESS) 1-2-3 OSAKA, JAPAN

受取人電話番号 (PHONE NO.) 123-456-7890

受取人口座番号 (ACCOUNT NO. or IBAN) ACCT NO. 1111111111
IBAN

<受取銀行情報(ACCOUNT WITH BANK)>

受取銀行名 (NAME) BANK BBB

[依頼照会画面へ](#)

- (5) 取消登録完了後の依頼ステータスは、取消前の依頼ステータスによって下表の通り異なります。取消前の依頼ステータスを元に、以降の処理を下表の「取消完了後の処理」に従って、完了させてください。

No.	取消前の依頼ステータス	取消完了後の依頼ステータス	取消完了後の処理	承認後の依頼ステータス
1	登録	取消完了(承認前)	取消処理は全て完了していますので、以降の処理は必要ありません。	-
2	差戻し(From 承認者)	取消登録(差戻し時取消)	承認者が内容を確認し、承認を行う必要があります。 詳細な手順は「3.2.3 外国送金依頼の取消登録後の承認」を参照してください。	取消完了
3	差戻し(From 銀行)	取消登録(差戻し時取消)	承認者が内容を確認し、承認を行う必要があります。 詳細な手順は「3.2.3 外国送金依頼の取消登録後の承認」を参照してください。	取消完了

4.2 外国送金計算書照会

本節では、当行にて作成した外国送金計算書を照会するオペレーションについてご説明致します。

外国送金計算書照会画面は、メニュー画面より[計算書照会]ボタンを押下し開きます。

The screenshot displays the 'Foreign Remittance Statement Inquiry' interface. The left sidebar menu includes '外国送金依頼作成', '外国送金依頼照会', and '計算書照会' (highlighted with a red box). The main content area is titled '外国送金計算書照会画面' and features search filters for '抽出条件' (Search Conditions) such as '依頼作成者' (Requester), '送金希望日' (Remittance Date), and '受取人名' (Beneficiary Name). Below the filters is a table with the following data:

	受付番号	お客様管理番号	銀行取扱番号	依頼作成者	取扱支店名	
<input type="radio"/>	FR20160407000001			〇〇 太郎	赤目支店	BENE TARO

At the bottom of the screen, there are buttons for '計算書ファイル出力(PDF)' and '計算書一括出力(PDF)'.

4.2.1 外国送金計算書の参照

本小節では、外国送金計算書照会画面での外国送金計算書の検索方法についてご説明致します。

- (1) 外国送金計算書照会画面の画面上部の抽出条件にて条件を設定し、[抽出]ボタンを押下してください。抽出条件に従った計算書が画面下部の計算書一覧に表示されます。

抽出条件

依頼作成者 [] 送金内容 [] 取扱支店名 []

送金希望日 2016/04/07 - [] 送金日 [] - []

受取人名 [] 受取人国名 []

受付番号 [] お客様管理番号 [] 銀行取扱番号 []

ソート順 受付番号(降順) []

抽出 抽出条件クリア

	受付番号	お客様管理番号	銀行取扱番号	依頼作成者	取扱支店名	
<input type="radio"/>	FR20160407000001			〇〇太郎	赤目支店	BENE TARO

計算書一覧 [ご利用方法](#)

計算書ファイル出力(PDF) 計算書一括出力(PDF)

抽出条件の項目の説明は下表の通りです。

No.	項目名	内容
1	依頼作成者	依頼を作成したユーザを選択します。
2	送金内容	依頼の送金内容を選択します。
3	取扱支店名	依頼の取扱支店名を選択します。
4	送金希望日	送金希望日を From-To 形式で入力します。 指定した日付も抽出条件に含まれます。
5	送金日	送金日を From-To 形式で入力します。 指定した日付も抽出条件に含まれます。
6	受取人名	受取人名を入力します。 入力した文字列に部分一致したデータが抽出されます。
7	受取人国名	受取人の国名を選択します。
8	受付番号	受付番号を入力します。 入力した文字列に部分一致したデータが抽出されます。

No.	項目名	内容
9	お客様管理番号	お客様管理番号を入力します。 入力した文字列に部分一致したデータが抽出されます。
10	銀行取扱番号	銀行取扱番号を入力します。 入力した文字列に部分一致したデータが抽出されます。
11	ソート順	一覧の並び順を選択します。

- (2) 外国送金計算書(PDF形式)を出力する依頼のラジオボタンをチェックし、[計算書ファイル出力(PDF)]ボタンを押下してください。続けてファイルのダウンロード画面が表示されますので、[保存]ボタンまたは[開く]ボタンを押下して外国送金計算書を表示します。

三十三銀行外為WEBサービス - Internet Explorer

三十三銀行 三十三銀行外為WEBサービス

お客様名 株式会社J ユーザID 0154000010 ユーザ名 ○○ 太郎

外国送金依頼サービス / ログイン・変更依頼サービス

メニュー >>> 外国送金計算書照会画面

抽出条件

依頼作成者 [] 送金内容 [] 取扱支店名 []

送金希望日 2016/04/07 - [] 送金日 [] - []

受取人名 [] 受取人国名 []

受付番号 [] お客様管理番号 [] 銀行取扱番号 []

ソート順 受付番号(降順) []

抽出 抽出条件クリア

計算書一覧 ② ご利用方法

	受付番号	お客様管理番号	銀行取扱番号	依頼作成者	取扱支店名	
<input checked="" type="radio"/>	FR20160407000001			○○ 太郎	赤目支店	BENE TARO

計算書ファイル出力(PDF) 計算書一括出力(PDF)

10.224.23.193 から 外国送金計算書(FR20160407000001).pdf (7.04 KB) を開くか、または保存しますか?

ファイルを開く(O) 保存(S) キャンセル(C)

🏠 🔍 📄 外国送金計算書(FR2016) × + ▼

— □ ×

← → 🔄 🏠 🔍 検索または Web アドレスを入力 ☆ 🔖 📄 🔗 ⋮

1 / 1 | 🔍 — + 🔄 ↗ 📄 📄 | A) 📄 📄 📄 📄 | 🔍

計算書(STATEMENT)

お客様控

(送金取組 (仕向送金T/T))

取扱番号 (REF NO.)			
日付 (DATE)	起算日 (VALUE)	取次店	
2016/4/8	2016/4/8	豊田支店 インターネット受付	
MESSRS			
TEST TARO		種	
通貨 (CURRENCY)	外貨額 (AMOUNT)		
USD	10,000.00		
内 訳	外貨額 (AMOUNT)	レート (EX. RATE)	円貨額
SPOT	10,000.00	110.00	1,100,000
備考を参照してください。		外貨私分合計	円貨額 (合計)
		USD	1,100,000
利息・手数料明細	利息計算内容	利 率 (%) 外 貨 額	レ ー ト (EX. RATE) 円 貨 額
送金事務手数料			1,000
		円貨額 (利息・手数料)	
		1,000	
		合計/差引外貨額	合計/差引円貨額
			0

お客様REF NO.
備考 (REMARKS)

毎度お引立てにあずかりありがとうございます。
今後ともよろしくお願ひ申し上げます。

三十三銀行

4.2.2 外国送金計算書の一括出力

本小節では、依頼抽出後の計算書を一括ファイル出力するオペレーションについてご説明致します。出力した計算書をお客様の送金依頼の管理に活用することができます。

- (1) 外国送金照会画面の画面上部の抽出条件にて条件を設定し、[抽出]ボタンを押下してください。詳細な手順は 4.2.1(1)を参照してください。
- (2) 計算書一覧に依頼が抽出された状態で、[計算書一括出力(PDF)]ボタンを押下します。ファイルのダウンロード画面が表示されますので、[保存]ボタンを押下することでご使用の端末上に PDF 形式のファイルを出力させることが可能です。

The screenshot displays the 'Foreign Remittance Calculation Sheet Inquiry' screen. The 'Calculation Sheet List' table is as follows:

	受付番号	お客様管理番号	銀行取扱番号	依頼作成者	取扱支店名	
●	FR20160407000001			〇〇 太郎	赤目支店	BENE TARO

At the bottom of the screen, a dialog box is open with the following text: '10.224.23.193 から 外国送金計算書(20201019).pdf (7.04 KB) を開くか、または保存しますか?' (Do you want to open or save the file 'Foreign Remittance Calculation Sheet (20201019).pdf (7.04 KB)' from 10.224.23.193?). The '保存(S)' (Save) button is highlighted with a red box, and a red arrow points from the '計算書一括出力(PDF)' button in the table above to this '保存(S)' button.

5 マスターデータ管理業務

本章では、外国送金受付サービスのマスターデータ管理業務オペレーションについてご説明致します。

5.1 受取人情報管理画面

本節では、外国送金依頼を作成する際に指定する、受取人情報のマスターデータを登録、管理する業務オペレーションについてご説明します。事前に受取人の各情報を登録しておくことで、外国送金依頼作成時に受取人情報を読み込むことができる為、入力の手間を省略することができます。

受取人情報管理画面は、メニュー画面より[受取人情報管理]ボタンを押下して表示します。

三十三銀行 三十三銀行外為WEBサービス

お客様名 三十三銀行マニュアル専用法人1 ユーザID 0154000115 ユーザ名 法人1管理者 パスワード変更 ログアウト

為替予約サービス 外国送金依頼サービス L/C開設・変更依頼サービス

メニュー >>> 受取人情報管理画面

抽出条件

受取人名 受取人国名

有効/無効 有効

受取人情報一覧

	受取人名	受取人国名	受取人住所	受取人口座番号	IBAN	受取人電話番号	有効/無効
<input type="radio"/>	TAKING PEOPLE	CANADA	CANADA ADDRESS	111111111		123-456-7890	有効

5.1.1 受取人情報新規登録

本小節では、受取人情報を新規に作成する業務オペレーションについてご説明します。

(1) 受取人情報管理画面より[新規登録]ボタンを押下してください。

三十三銀行外為WEBサービス - Internet Explorer

三十三銀行 三十三銀行外為WEBサービス

お客様名 三十三銀行マニュアル専用法人1 ユーザID 0154000115 ユーザ名 法人1管理者 パスワード変更 ログアウト

為替予約サービス 外国送金依頼サービス L/C開設・変更依頼サービス

メニュー>>> 受取人情報管理画面

抽出条件

受取人名 受取人国名

有効/無効

抽出 抽出条件クリア

受取人情報一覧

	受取人名	受取人国名	受取人住所	受取人口座番号	IBAN	受取人電話番号	有効/無効
<input type="radio"/>	TAKING PEOPLE	CANADA	CANADA ADDRESS	111111111		123-456-7890	有効

外国為替相場情報

新規登録 修正

(2) 受取人情報登録画面より、登録する受取人の各情報を入力してください。

情報の入力完了しましたら、[登録]ボタンを押下して入力した受取人情報を登録してください。続けて、確認メッセージが表示されますので[OK]ボタンを押下します。

※ [キャンセル]ボタンを押下すると、入力内容が消去され、すべて空欄の状態に戻ります。

※ [受取人情報管理画面へ]ボタンを押下すると、受取人情報管理画面へ戻ります。入力していた内容を保存していない場合は、入力していた内容は保存されず、破棄されます。

入力項目の説明は下表の通りです。

No.	項目名	省略可否	桁数	内容
1	受取人名	否	90	受取人の名称を入力します。
2	受取人国名	否	35	受取人の国名を選択します。 国名一覧にご希望の国名がない場合は、直接ご入力ください。
3	受取人住所	可	160	受取人の住所を入力します。
4	受取人口座番号	可	34	受取人の口座番号を入力します。 IBAN が入力されている場合、受取人口座番号は入力で

No.	項目名	省略可否	桁数	内容
				きません。
5	IBAN	可	34	受取人の IBAN を入力します。 受取人口座番号が入力されている場合、IBAN は入力できません。
6	受取人電話番号	可	30	受取人の電話番号を入力します。
7	有効/無効	否	-	登録するマスターデータが有効か無効かを選択します。 無効にした場合、マスターデータ検索画面に表示されません。

- (3) 登録が完了すると、受取人情報登録画面の上部へ「受取人情報の登録が完了しました。」とメッセージが表示されます。登録された受取人情報は、外国送金依頼入力画面から検索、情報の読み込みをすることができます。

5.1.2 受取人情報修正

本小節では、登録済みの受取人情報を修正するオペレーションをご説明致します。

- (1) 受取人情報管理画面の上部の抽出条件へ条件を入力し、[抽出]ボタンを押下してください。

初期表示は現在有効なすべての受取人情報を表示します。

受取人情報一覧							
	受取人名	受取人国名	受取人住所	受取人口座番号	IBAN	受取人電話番号	有効/無効
<input type="radio"/>	ABC PRODUCT CO., LTD	USA	1-1-1 PARK AVE NEW NYO RK	123456789		111-222-3333	有効
<input type="radio"/>	TAKING PEOPLE	CANADA	CANADA ADDRESS	111111111		123-456-7890	有効

抽出条件項目の説明は下表の通りです。

No.	項目名	内容
1	受取人名	受取人名を入力します。 入力した文字列に部分一致したデータが抽出されます。
2	受取人国名	受取人の国名を入力します。 入力した文字列に部分一致したデータが抽出されます。
3	有効/無効	有効か無効かを選択します。

- (2) 抽出された受取人情報一覧から修正する受取人情報のラジオボタンをチェックし、[修正] ボタンを押下してください。

三十三銀行 三十三銀行外為WEBサービス

お客様名 三十三銀行マニュアル専用法人1 ユーザID 0154000115 ユーザ名 法人1管理者 パスワード変更 ログアウト

為替予約サービス 外国送金依頼サービス L/C開設・変更依頼サービス

メニュー >>> 受取人情報管理画面

外国送金依頼作成 抽出条件

外国送金依頼照会 受取人名 受取人国名

マスターデータ管理 有効/無効 有効

抽出 抽出条件クリア

受取人情報管理

受取銀行情報管理

送金目的情報管理

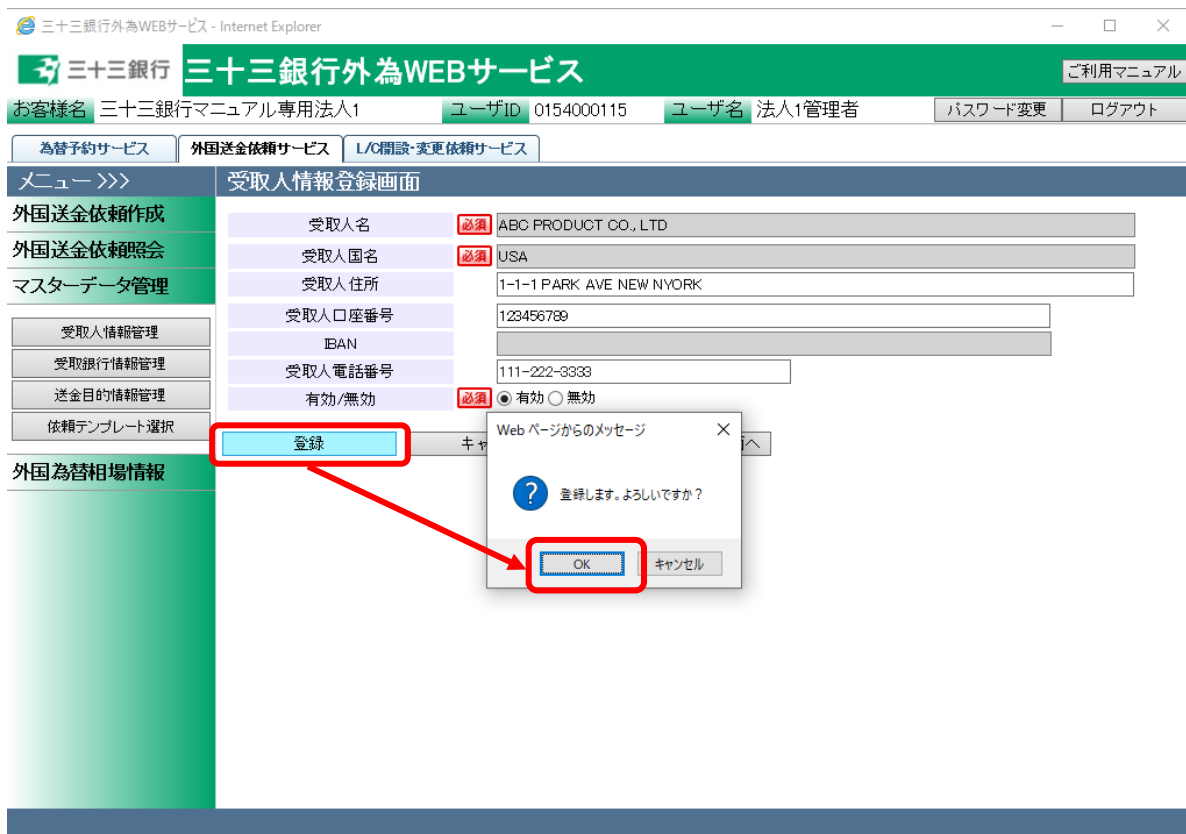
依頼テンプレート選択

外国為替相場情報

	受取人名	受取人国名	受取人住所	受取人口座番号	IBAN	受取人電話番号	有効/無効
<input checked="" type="radio"/>	ABC PRODUCT CO., LT	USA	1-1-1 PARK AVE NEW NYO RK	123456789		111-222-3333	有効
<input type="radio"/>	TAKING PEOPLE	CANADA	CANADA ADDRESS	111111111		123-456-7890	有効

新規登録 修正

- (3) 受取人情報登録画面に現在の登録内容が表示されます。登録内容を修正し、[登録]ボタンを押下してください。確認メッセージが表示されますので、[OK]ボタンを押下してください。



- (4) 登録が完了すると、受取人情報登録画面の上部へ「受取人情報の登録が完了しました。」とメッセージが表示されます。登録された受取人情報は、外国送金依頼作成画面から検索、情報の読み込みをすることができます

三十三銀行外為WEBサービス - Internet Explorer

三十三銀行 三十三銀行外為WEBサービス

ご利用マニュアル

お客様名 三十三銀行マニュアル専用法人1 ユーザID 0154000115 ユーザ名 法人1管理者 パスワード変更 ログアウト

為替予約サービス 外国送金依頼サービス L/C開設・変更依頼サービス

メニュー >>> 受取人情報登録画面

外国送金依頼作成 受取人情報の登録が完了しました。

外国送金依頼照会

マスターデータ管理

受取人情報管理

受取銀行情報管理

送金目的情報管理

依頼テンプレート選択

外国為替相場情報

受取人名 必須 ABC PRODUCT CO., LTD

受取人国名 必須 USA

受取人住所 1-1-1 PARK AVE NEW YORK

受取人口座番号 123456789

IBAN 123456789

受取人電話番号 111-222-3333

有効/無効 必須 有効 無効

登録 キャンセル 受取人情報管理画面へ

5.2 受取銀行情報管理画面

本節では、外国送金依頼を作成する際に指定する、受取銀行情報のマスターデータを登録、管理する業務オペレーションについてご説明します。事前に受取銀行の各情報を登録しておくことで、外国送金依頼作成時に受取銀行情報を読み込むことができる為、入力の手間を省略することができます。

受取銀行情報管理画面は、メニュー画面より[受取銀行情報管理]ボタンを押下して表示します。

The screenshot displays the '受取銀行情報管理画面' (Receiving Bank Information Management Screen) within the 33 Bank International Web Service interface. The page includes a navigation menu on the left, a search section for receiving bank information, and a table listing existing entries.

受取銀行情報管理画面

抽出条件

受取銀行名: 受取銀行国名:

受取銀行支店名: 有効/無効:

受取銀行情報一覧

	受取銀行名	受取銀行支店名	受取銀行国名	
<input type="radio"/>	BANK BCD	BANK AAA	CANADA	1-1-1 CAN

5.2.1 受取銀行情報新規登録

本小節では、受取銀行情報を新規に作成する業務オペレーションについてご説明します。

(1) 受取銀行情報管理画面より[新規登録]ボタンを押下してください。

三十三銀行 三十三銀行外為WEBサービス

お客様名 三十三銀行マニュアル専用法1 ユーザID 0154000115 ユーザ名 法人1管理者 パスワード変更 ログアウト

為替予約サービス 外国送金依頼サービス L/C開設・変更依頼サービス

メニュー >>> 受取銀行情報管理画面

抽出条件

受取銀行名 受取銀行国名

受取銀行支店名 有効/無効 有効

抽出 抽出条件クリア

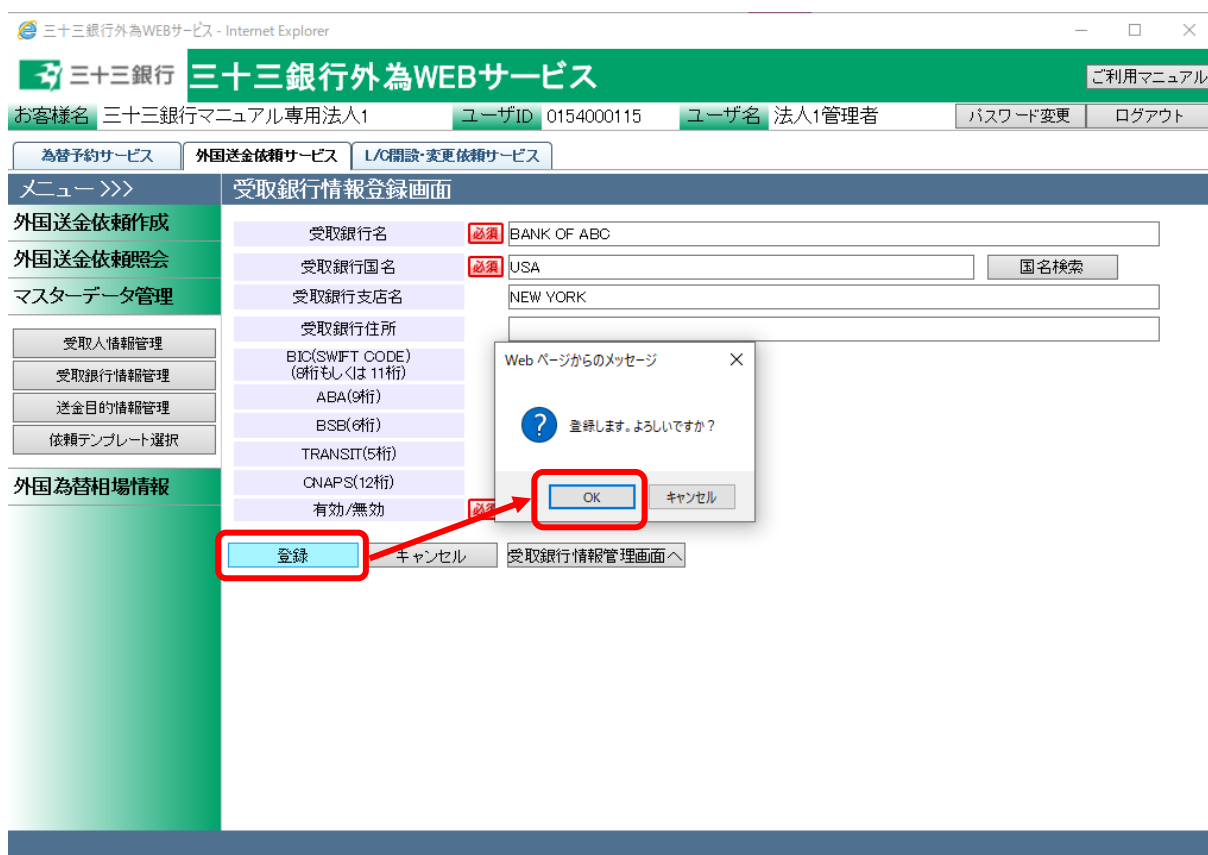
受取銀行情報一覧

	受取銀行名	受取銀行支店名	受取銀行国名	
<input type="radio"/>	BANK BCD	BANK AAA	CANADA	1-1-1 CAN

外国為替相場情報

新規登録 修正

- (2) 受取銀行情報登録画面より、登録する受取銀行の各情報を入力してください。
 情報の入力完了しましたら、[登録]ボタンを押下して入力した受取銀行情報を登録してください。続けて、確認メッセージが表示されますので[OK]ボタンを押下します。
- ※ [キャンセル]ボタンを押下すると、入力内容が消去され、すべて空欄の状態に戻ります。
- ※ [受取銀行情報管理画面へ]ボタンを押下すると、受取銀行情報管理画面へ戻ります。
 入力していた内容を保存していない場合は、入力していた内容は保存されず、破棄されます。



入力項目の説明は下表の通りです。

No.	項目名	省略可否	桁数	内容
1	受取銀行名	否	70	受取銀行の名称を入力します。
2	受取銀行国名	否	35	受取銀行の国名を選択します。 国名一覧にご希望の国名がない場合は、直接ご入力ください。
3	受取銀行支店名	否	70	受取銀行の支店名を入力します。
4	受取銀行都市名	可	35	受取銀行の都市名を入力します。
5	受取銀行住所	否	70	受取銀行の住所を入力します。

No.	項目名	省略可否	桁数	内容
6	BIC	可	8 or 11	BIC(SWIFT)コードを入力します。
7	ABA	可	9	ABA を入力します。
8	BSB	可	6	BSB を入力します。
9	TRANSIT	可	5	TRANSIT を入力します。
10	CNAPS	可	12	CNAPS コードを入力します。
11	有効/無効	否	-	登録するマスターデータが有効か無効かを選択します。無効にした場合、マスターデータ検索画面に表示されません。

- (3) 登録が完了すると、受取銀行情報登録画面の上部へ「受取銀行情報の登録が完了しました。」とメッセージが表示されます。登録された受取銀行情報は、外国送金依頼作成画面から検索、情報の読み込みをすることができます。

5.2.2 受取銀行情報修正

本小節では、登録済みの受取銀行情報を修正するオペレーションをご説明致します。

- (1) 受取銀行情報管理画面の上部の抽出条件へ条件を入力し、[抽出]ボタンを押下してください。

初期表示は現在有効なすべての受取銀行情報を表示します。

抽出条件項目の説明は下表の通りです。

No.	項目名	内容
1	受取銀行名	受取銀行名を入力します。 入力した文字列に部分一致したデータが抽出されます。
2	受取銀行国名	受取銀行の国名を入力します。 入力した文字列に部分一致したデータが抽出されます。
3	受取銀行支店名	受取銀行支店名を入力します。 入力した文字列に部分一致したデータが抽出されます。
4	有効/無効	有効か無効かを選択します。

- (2) 抽出された受取銀行情報一覧から修正する受取銀行情報のラジオボタンをチェックし、
[修正]ボタンを押下してください。

三十三銀行 三十三銀行外為WEBサービス

お客様名 三十三銀行マニュアル専用法人1 ユーザID 0154000115 ユーザ名 法人1管理者 パスワード変更 ログアウト

為替予約サービス 外国送金依頼サービス L/C開設・変更依頼サービス

メニュー >>> 受取銀行情報管理画面

外国送金依頼作成 抽出条件

外国送金依頼照会 受取銀行名 受取銀行国名

マスターデータ管理 受取銀行支店名 有効/無効 有効

抽出 抽出条件クリア

受取銀行情報一覧

	受取銀行名	受取銀行支店名	受取銀行国名	
<input type="radio"/>	BANK BCD	BANK AAA	CANADA	1-1-1 CAN
<input checked="" type="radio"/>	BANK OF ABC	NEW YORK	USA	

外国為替相場情報

新規登録 修正

- (3) 受取銀行情報登録画面に現在の登録内容が表示されます。登録内容を修正し、[登録] ボタンを押下してください。確認メッセージが表示されますので、[OK]ボタンを押下してください。

三十三銀行外為WEBサービス - Internet Explorer

三十三銀行 三十三銀行外為WEBサービス

お客様名 三十三銀行マニュアル専用法1 ユーザID 0154000115 ユーザ名 法人1管理者 パスワード変更 ログアウト

為替予約サービス 外国送金依頼サービス L/C開読・変更依頼サービス

メニュー >>> 受取銀行情報登録画面

外国送金依頼作成

外国送金依頼照会

マスターデータ管理

受取人情報管理

受取銀行情報管理

送金目的情報管理

依頼テンプレート選択

外国為替相場情報

受取銀行名 **必須**

受取銀行国名 **必須**

受取銀行支店名

受取銀行住所

BIC(SWIFT CODE) (6桁もしくは11桁)

ABA(9桁)

BSB(6桁)

TRANSIT(5桁)

CNAPS(12桁)

有効/無効 有効 無効

Web ページからのメッセージ

登録します。よろしいですか?

OK キャンセル

登録 キャンセル 受取銀行情報管理画面へ

- (4) 登録が完了すると、受取銀行情報登録画面の上部へ「受取銀行情報の登録が完了しました。」とメッセージが表示されます。登録された受取銀行情報は、外国送金依頼作成画面から検索、情報の読み込みをすることができます

三十三銀行外為WEBサービス - Internet Explorer

三十三銀行 三十三銀行外為WEBサービス [ご利用マニュアル](#)

お客様名 三十三銀行マニュアル専用法入1 ユーザID 0154000115 ユーザ名 法人1管理者 パスワード変更 ログアウト

為替予約サービス 外国送金依頼サービス **L/C開設・変更依頼サービス**

メニュー >>> 受取銀行情報登録画面

外国送金依頼作成 **受取銀行情報の登録が完了しました。**

外国送金依頼照会

マスターデータ管理

受取人情報管理

受取銀行情報管理

送金目的情報管理

依頼テンプレート選択

外国為替相場情報

受取銀行名	必須	BANK OF ABC
受取銀行国名	必須	USA
受取銀行支店名		NEW YORK
受取銀行住所		
BIC(SWIFT CODE) (8桁もしくは11桁)		
ABA(9桁)		
BSB(6桁)		
TRANSIT(5桁)		
CNAPS(12桁)		123456789012
有効/無効	必須	<input checked="" type="radio"/> 有効 <input type="radio"/> 無効

登録 キャンセル 受取銀行情報管理画面へ

5.3 送金目的情報管理

本節では、外国送金依頼を作成する際に指定する、送金目的情報のマスターデータを登録、管理する業務オペレーションについてご説明します。事前に送金目的情報を登録しておくことで、外国送金の入力時に送金目的情報を読み込むことができる為、入力の手間を省略することができます。

送金目的情報管理画面は、メニュー画面より[送金目的情報管理]ボタンを押下して表示します。

The screenshot shows the '送金目的情報管理画面' (Remittance Purpose Information Management Screen) in a web browser. The browser title is '三十三銀行外為WEBサービス - Internet Explorer'. The page header includes the bank logo and name '三十三銀行 三十三銀行外為WEBサービス' and a 'ご利用マニュアル' (User Manual) link. The user information bar shows 'お客様名 三十三銀行マニュアル専用法人1', 'ユーザID 0154000115', and 'ユーザ名 法人1管理者'. There are buttons for 'パスワード変更' (Change Password) and 'ログアウト' (Logout). The main navigation bar includes '為替予約サービス', '外国送金依頼サービス', and 'L/C開設・変更依頼サービス'. The left sidebar menu has 'メニュー >>>' and several options: '外国送金依頼作成', '外国送金依頼照会', 'マスターデータ管理', '受取人情報管理', '受取銀行情報管理', '送金目的情報管理' (highlighted with a red box), and '依頼テンプレート選択'. Below the sidebar is '外国為替相場情報'. The main content area is titled '送金目的管理画面' and contains a search section with fields for '送金目的' and '備考', and a dropdown for '有効/無効' (set to '有効'). There are '抽出' (Extract) and '抽出条件クリア' (Clear Search Conditions) buttons. Below this is a table titled '送金目的情報一覧' (Remittance Purpose Information List) with columns for '送金目的', '備考', and '有効/無効'. The table contains one entry: '貿易' (Trade) with '備考' blank and '有効' (Valid). At the bottom of the main area are '新規登録' (New Registration) and '修正' (Correction) buttons.

5.3.1 送金目的情報新規登録

本小節では、送金目的情報を新規に作成する業務オペレーションについてご説明します。

(1) 送金目的情報管理画面より[新規登録]ボタンを押下してください。

三十三銀行 三十三銀行外為WEBサービス

お客様名 三十三銀行マニュアル専用法1 ユーザID 0154000115 ユーザ名 法人1管理者 パスワード変更 ログアウト

為替予約サービス 外国送金依頼サービス L/C開設・変更依頼サービス

メニュー >>> 送金目的管理画面

抽出条件

送金目的		備考	
有効/無効	有効		

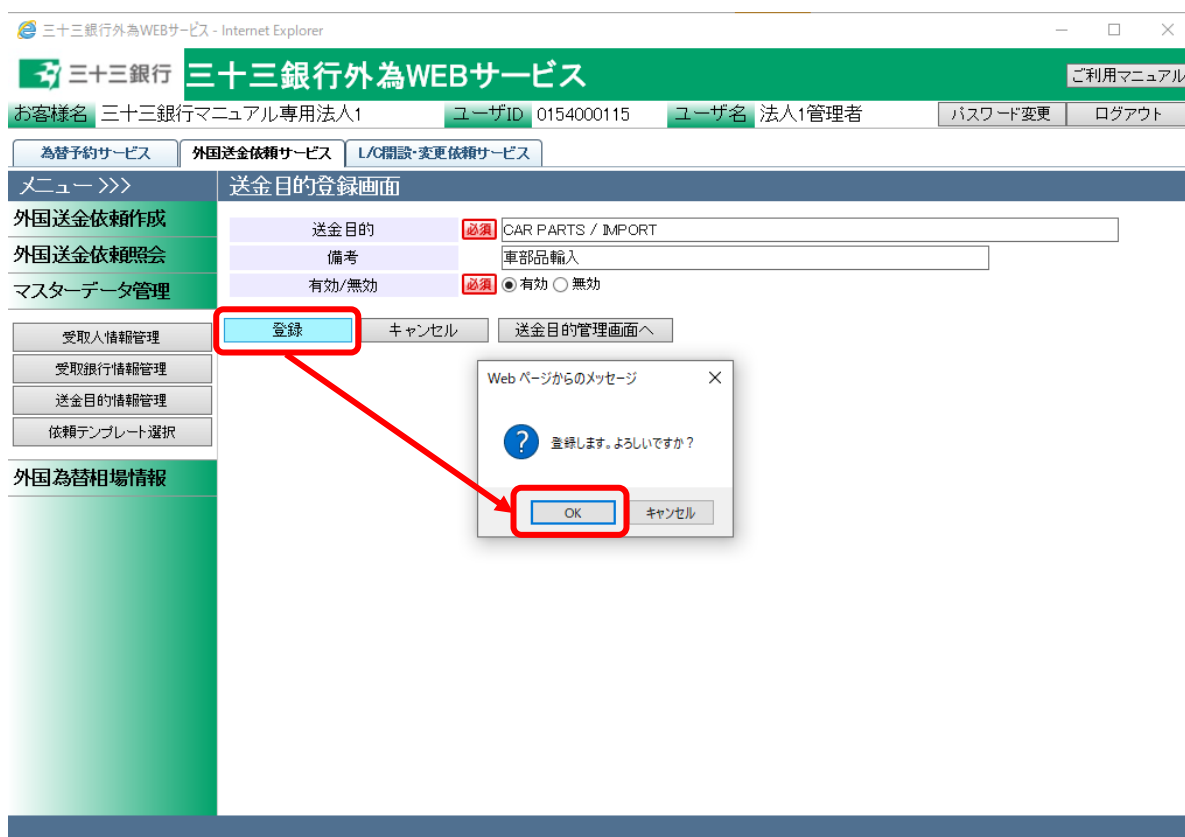
抽出 抽出条件クリア

送金目的情報一覧

送金目的	備考	有効/無効
○ 貿易		有効

新規登録 修正

- (2) 送金目的情報登録画面より、登録する送金目的情報を入力してください。
- 情報の入力完了しましたら、[登録]ボタンを押下して入力した送金目的情報を登録してください。続けて、確認メッセージが表示されますので[OK]ボタンを押下します。
- ※ [キャンセル]ボタンを押下すると、入力内容が消去され、すべて空欄の状態に戻ります。
- ※ [送金目的情報管理画面へ]ボタンを押下すると、送金目的情報管理画面へ戻ります。入力していた内容を保存していない場合は、入力していた内容は保存されず、破棄されます。



入力項目の説明は下表の通りです。

No.	項目名	省略可否	桁数	内容
1	送金目的	否	40	送金目的を入力します。
2	備考	可	30	送金目的に対する備考を入力します。 ひらがな・カタカナ・漢字も入力可能です。
3	有効/無効	否	-	登録するマスターデータが有効か無効かを選択します。 無効にした場合、マスターデータ検索画面に表示されません。

- (3) 登録が完了すると、送金目的情報登録画面の上部へ「送金目的情報の登録が完了しました。」とメッセージが表示されます。登録された送金目的情報は、外国送金依頼作成画面から検索、情報の読み込みをすることができます。

三十三銀行外為WEBサービス - Internet Explorer

三十三銀行 三十三銀行外為WEBサービス [ご利用マニュアル](#)

お客様名 三十三銀行マニュアル専用法入1 ユーザID 0154000115 ユーザ名 法人1管理者 パスワード変更 ログアウト

為替予約サービス 外国送金依頼サービス **L/C開設・変更依頼サービス**

メニュー >>> 送金目的登録画面

外国送金依頼作成 **送金目的情報の登録が完了しました。**

外国送金依頼照会

マスターデータ管理

受取人情報管理

受取銀行情報管理

送金目的情報管理

依頼テンプレート選択

外国為替相場情報

送金目的 必須 CAR PARTS / IMPORT

備考 車部品輸入

有効/無効 必須 有効 無効

登録 キャンセル 送金目的管理画面へ

5.3.2 送金目的情報修正

本小節では、登録済みの送金目的情報を修正するオペレーションをご説明致します。

- (1) 送金目的情報管理画面の上部の抽出条件へ条件を入力し、[抽出]ボタンを押下してください。

初期表示は現在有効なすべての送金目的情報を表示します。

抽出条件項目の説明は下表の通りです。

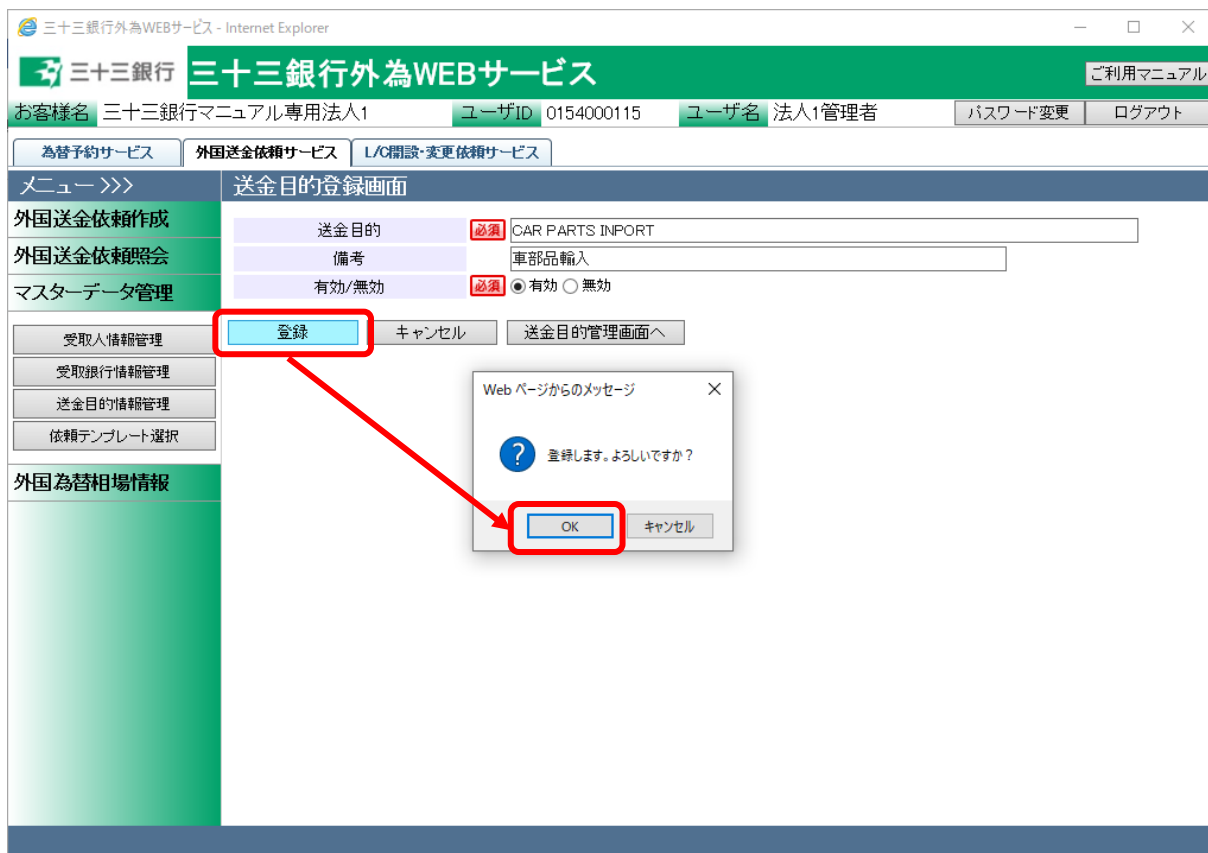
No.	項目名	内容
1	送金目的	送金目的を入力します。 入力した文字列に部分一致したデータが抽出されます。
2	備考	備考を入力します。 入力した文字列に部分一致したデータが抽出されます。
3	有効/無効	有効か無効かを選択します。

- (2) 抽出された送金目的情報一覧から修正する送金目的情報のラジオボタンをチェックし、
[修正]ボタンを押下してください。

The screenshot displays the '送金目的管理画面' (Send Purpose Management Screen) in Internet Explorer. The page header includes the 33 Bank logo and navigation links. The user is logged in as '法人1管理者' (Corporate User 1). The main content area is divided into a left sidebar with menu items like '外国送金依頼作成' and '送金目的情報管理', and a main panel. The main panel has a '抽出条件' (Search Criteria) section with a search box and a dropdown menu set to '有効' (Valid). Below this is a '送金目的情報一覧' (Send Purpose Information List) table. The table has three columns: '送金目的' (Send Purpose), '備考' (Remarks), and '有効/無効' (Valid/Invalid). The second row is selected, showing 'CAR PARTS / IMPORT' as the send purpose and '車部品輸入' (Car parts import) as the remark. A red circle highlights the radio button for this row, and a red arrow points from it to the '修正' (Edit) button at the bottom of the page.

送金目的	備考	有効/無効
<input type="radio"/> 貿易		有効
<input checked="" type="radio"/> CAR PARTS / IMPORT	車部品輸入	有効

- (3) 送金目的情報登録画面に現在の登録内容が表示されます。登録内容を修正し、[登録] ボタンを押下してください。確認メッセージが表示されますので、[OK]ボタンを押下してください。



- (4) 登録が完了すると、送金目的情報登録画面の上部へ「送金目的情報の登録が完了しました。」とメッセージが表示されます。登録された送金目的情報は、外国送金依頼入力画面から検索、情報の読み込みをすることができます

三十三銀行外為WEBサービス - Internet Explorer

三十三銀行 三十三銀行外為WEBサービス [ご利用マニュアル](#)

お客様名 三十三銀行マニュアル専用法人1 ユーザID 0154000115 ユーザ名 法人1管理者 パスワード変更 ログアウト

為替予約サービス 外国送金依頼サービス **L/C開設・変更依頼サービス**

メニュー >>> 送金目的登録画面

外国送金依頼作成 **送金目的情報の登録が完了しました。**

外国送金依頼照会

マスターデータ管理

受取人情報管理

受取銀行情報管理

送金目的情報管理

依頼テンプレート選択

外国為替相場情報

送金目的 必須 CAR PARTS INPORT

備考 車部品輸入

有効/無効 必須 有効 無効

登録 キャンセル 送金目的の管理画面へ

6 外国為替相場情報管理業務

本章では、外国送金受付サービスの外国為替相場情報管理業務オペレーションについてご説明致します。

6.1 外国送金 為替相場情報画面

本節では、外国送金 為替相場情報画面の使用方法についてご説明致します。

本画面にて実行可能なオペレーションは下記の通りです。

No.	オペレーション	内容
1	為替相場の照会	各通貨の為替相場を表示します。

三十三銀行 三十三銀行外為WEBサービス

お客様名 三十三銀行マニュアル専用法人1 ユーザID 0154000115 ユーザ名 法人1管理者

為替予約サービス 外国送金依頼サービス L/C開設・変更依頼サービス

メニュー >>> 外国送金 為替相場情報画面

外国送金依頼作成 2018年05月01日現在

通貨コード	通貨名	外国送金 為替相場
USD	米ドル	110.21
EUR	ユーロ	137.17

外国送金 為替相場情報

その他通貨に関しては、お取引店または三十三銀行外為WEBサポートデスクまでお問い合わせください。

メニューより[外国送金 為替相場情報]ボタンを押下すると、当画面が表示されます。

当画面で照会いただける相場情報は画面左上の年月日時点の情報となります。